



TRIBUNAL DE CONTAS DO ESTADO DO PARANÁ

Coordenadoria de Gestão Municipal - CGM

PROCESSO Nº: 187609/18

ENTIDADE: MUNICÍPIO DE LOBATO

ASSUNTO: PRESTAÇÃO DE CONTAS DO EXERCÍCIO FINANCEIRO DE 2017

INSTRUÇÃO Nº: 741/2018 - CGM - PRIMEIRO EXAME

MUNICÍPIO DE LOBATO. Prestação de Contas do exercício de 2017. Primeiro Exame. Contas com Restrições - Cabe aplicação de multa.

SUMÁRIO DO ESCOPO DA ANÁLISE E INDICAÇÃO DAS OCORRÊNCIAS APONTADAS NESTA INSTRUÇÃO

DESCRIÇÃO DOS ITENS DE ANÁLISE	ITENS CONSTATADOS	ITENS NÃO CONSTATADOS
CONTROLE INTERNO		
Ausência de encaminhamento do Relatório do Controle Interno.		Nada Constatado
O Relatório do Controle Interno encaminhado não apresenta os conteúdos mínimos prescritos pelo Tribunal.		Nada Constatado
O Relatório do Controle Interno apresenta ocorrência de irregularidade passível de desaprovação da gestão.		Nada Constatado
RESULTADO ORÇAMENTÁRIO/FINANCEIRO		
Resultado orçamentário/financeiro de fontes não vinculadas a programas, convênios, operações de créditos e RPPS.		Nada Constatado
ASPECTOS FINANCEIROS		
Repasses de recursos financeiros ao Poder Legislativo Municipal acima do previsto constitucionalmente e/ou no orçamento.		Nada Constatado
Divergências nos registros de transferências constitucionais dos repasses de FPM, ICMS, IPVA e FUNDEB.		Nada Constatado
RESULTADO PATRIMONIAL		
Ausência de encaminhamento do Balanço Patrimonial emitido pela Contabilidade e/ou da respectiva publicação. Considera ainda a hipótese de a publicação não atender às especificações.		Nada Constatado
Divergências de saldos em quaisquer das classes ou grupos do Balanço Patrimonial emitido pelo Sistema de Contabilidade da Entidade e os dados enviados pelo SIMAM.		Nada Constatado
AVALIAÇÃO DA APLICAÇÃO NO ENSINO BÁSICO MUNICIPAL		
Falta de aplicação do índice mínimo de 25% em manutenção e desenvolvimento da educação básica municipal.		Nada Constatado
Falta de aplicação de no mínimo 60% dos recursos do FUNDEB na remuneração do magistério.		Nada Constatado
Falta de aplicação de no mínimo 95% dos recursos do FUNDEB no exercício da arrecadação. Saldo deixado de aplicar no primeiro trimestre		Nada Constatado



TRIBUNAL DE CONTAS DO ESTADO DO PARANÁ

Coordenadoria de Gestão Municipal - CGM

do exercício seguinte excede a 5%.		
AVALIAÇÃO DA APLICAÇÃO EM AÇÕES DE SAÚDE MUNICIPAL		
Falta de aplicação do índice mínimo de 15% em serviços e ações de saúde pública.		Nada Constatado
GESTÃO DO REGIME PRÓPRIO DE PREVIDÊNCIA SOCIAL		
Ausência de encaminhamento do Certificado de Regularidade Previdenciária – CRP, emitido pelo Ministério da Previdência Social vigente na data da prestação de contas.		Nada Constatado
Ausência de encaminhamento da Lei que formaliza a opção escolhida para equacionamento do déficit, sendo exemplos: o aumento da alíquota ou a criação de alíquota complementar.		Nada Constatado
Ausência de Pagamento de aportes para cobertura do déficit atuarial na forma apurada no Laudo Atuarial.	Há Restrição	
Percentual da taxa da obrigação patronal inferior à contribuição do servidor ou inferior a 11%		Nada Constatado
ASPECTOS FISCAIS - LEI DE RESPONSABILIDADE FISCAL		
Limite de despesas com pessoal – não retomo ao limite no prazo legal.		Nada Constatado
Limite de despesas com pessoal – não redução de 1/3 no prazo legal.		Nada Constatado
Realização da Audiência Pública para Avaliação das Metas Fiscais – ausência de comprovação da realização.		Nada Constatado
Realização da Audiência Pública para Avaliação das Metas Fiscais – atraso na realização.		Nada Constatado
Limite da Dívida Consolidada – não redução de 25% no prazo legal.		Nada Constatado
Publicação do Relatório Resumido da Execução Orçamentária – RREO – ausência de comprovação da publicação.		Nada Constatado
Publicação do Relatório Resumido da Execução Orçamentária – RREO – atraso na publicação.		Nada Constatado
Publicação do Relatório de Gestão Fiscal – RGF – ausência de comprovação da publicação.	Há Restrição	
Publicação do Relatório de Gestão Fiscal – RGF – atraso na publicação.	Análise Inviável	
MULTAS DECORRENTES DE ATRASO NA ENTREGA DA PRESTAÇÃO DE CONTAS		
Entrega dos dados do SIM-AM com atraso.	Ressalva com Multa	
Entrega dos documentos que compõem a Prestação de Contas com atraso.		Nada Constatado
OUTRAS VERIFICAÇÕES		
Acompanhamento de Acórdão do TCE/PR.		Nada Constatado
Falta de Reconhecimento de Despesa Previdenciária		Nada Constatado
Certidão de Regularidade Profissional emitida pelo CRC-PR		Nada Constatado



TRIBUNAL DE CONTAS DO ESTADO DO PARANÁ

Coordenadoria de Gestão Municipal - CGM

PRELIMINARES

Trata-se da prestação de contas do **MUNICÍPIO DE LOBATO**, relativa ao exercício financeiro de 2017, cujo conteúdo e estruturação encontram-se definidos nas Instruções Normativas nº 138/2018 e 140/2018, do Tribunal de Contas do Paraná.

A presente Instrução tem por finalidade reportar as demonstrações da execução orçamentária, financeira, patrimonial e de resultados relativos ao período abrangido pelo processo e verificar o atendimento dos aspectos legais a que estão sujeitos os atos de gestão, nos termos da Constituição Federal, art. 31, da Lei Complementar nº 113/2005 e do Regimento Interno - Resolução nº 01/2006 e atualizações.

O exame realizado no processo deteve-se na verificação do cumprimento dos procedimentos aplicáveis à Administração Pública e na avaliação de pontos de controle atinentes ao cumprimento de princípios constitucionais e de normas pertinentes, especialmente a Lei Complementar nº 101/00, com o objetivo de instruir a emissão do Parecer Prévio sobre as contas de Governo prestadas pelo Chefe do Poder Executivo Municipal.

PARTE I - EXPOSITIVA

Este título contempla as principais peças da execução orçamentária, financeira, patrimonial e de resultado, na conformação aos formatos estabelecidos pela Lei nº 4.320/64, além dos demonstrativos relativos ao atendimento das exigências legais e constitucionais. Os valores que serão reproduzidos foram extraídos da base de dados de responsabilidade exclusiva da entidade municipal, transmitidas no âmbito do Sistema de Informações Municipais - SIM.



TRIBUNAL DE CONTAS DO ESTADO DO PARANÁ

Coordenadoria de Gestão Municipal - CGM

RESPONSÁVEIS PELA ENTIDADE

CARGO/FUNÇÃO	NOME	CPF	INÍCIO	FINAL	CRC
Prefeito	TANIA MARTINS COSTA	069.943.349-53	01/01/2017	31/12/2020	
Contador	CLAUDINEI PEREIRA DA SILVA	015.794.049-79	01/01/2013	31/12/2020	042259/O-8
Controle Interno	IVAIR SPACINI DOS SANTOS	505.989.029-53	01/01/2017	31/12/2020	

1 - PLANEJAMENTO GOVERNAMENTAL

1.1 - PLANO PLURIANUAL

Aprovado pela Lei Municipal nº 1247/2013, de 18/11/2013.

1.2 - DIRETRIZES ORÇAMENTÁRIAS

As Diretrizes para elaboração da proposta orçamentária foram aprovadas pela Lei Municipal nº 132116/2016, de 15/4/2016.

1.3 - ORÇAMENTO ANUAL

O Orçamento para o exercício foi aprovado pela Lei Municipal nº 1331/2016, de 16/12/2016.

2 - EXECUÇÃO ORÇAMENTÁRIA

2.1 - ALTERAÇÕES NO ORÇAMENTO

TIPO DE CRÉDITO ADICIONAL	LEI Nº
a) Créditos Suplementares	1331/2016
b) Créditos Especiais	1346/2017
c) Créditos Extraordinários	Não houve



TRIBUNAL DE CONTAS DO ESTADO DO PARANÁ

Coordenadoria de Gestão Municipal - CGM

Resumo das Alterações

TIPO DE CRÉDITO ADICIONAL	VALOR
Créditos Especiais	200.000,00
Créditos Extraordinários	0,00
Créditos Suplementares	4.999.895,25
TOTAL	5.199.895,25

ORIGEM DOS RECURSOS	VALOR
Cancelamento de Dotações	1.968.261,73
Excesso de Arrecadação	2.218.358,57
Operações de Crédito	0,00
Superávit Financeiro	1.013.274,95
TOTAL	5.199.895,25

2.2 - BALANÇO ORÇAMENTÁRIO

MUNICÍPIO DE LOBATO
BALANÇO ORÇAMENTÁRIO
12/2017

<u>RECEITAS ORÇAMENTÁRIAS</u>	PREVISAO INICIAL	PREVISAO ATUALIZADA	RECEITAS REALIZADAS	SALDO
		(a)	(b)	c=(b-a)
RECEITAS CORRENTES	19.089.632,42	19.089.632,42	17.483.131,90	- 1.606.500,52
RECEITA TRIBUTARIA	1.437.474,30	1.437.474,30	1.524.173,99	86.699,69
Impostos	1.218.765,15	1.218.765,15	1.358.090,84	139.325,69
Taxas	198.744,15	198.744,15	166.083,15	- 32.661,00
Contribuição de Melhoria	19.965,00	19.965,00	0,00	- 19.965,00
(-) Deduções da Receita Tributária	0,00	0,00	0,00	0,00
RECEITA DE CONTRIBUIÇÕES	257.000,00	257.000,00	316.148,75	59.148,75
Contribuições Sociais	0,00	0,00	0,00	0,00
Contribuições de Intervenção no Domínio Econômico	0,00	0,00	0,00	0,00
Contribuição de Iluminação Pública	257.000,00	257.000,00	316.148,75	59.148,75
(-) Deduções da Receita de Contribuições	0,00	0,00	0,00	0,00
RECEITA PATRIMONIAL	93.083,11	93.083,11	158.187,04	65.103,93
Receitas Imobiliárias	2.662,00	2.662,00	0,00	- 2.662,00
Receitas de Valores Mobiliários	90.421,11	90.421,11	158.187,04	67.765,93
Receita de Concessões e Permissões	0,00	0,00	0,00	0,00
Compensações Financeiras	0,00	0,00	0,00	0,00
Receita Decorrente do Direito de Exploração de Bens Públicos em Áreas de Domínio Público	0,00	0,00	0,00	0,00
Receita de Cessão de Direitos	0,00	0,00	0,00	0,00
Outras Receitas Patrimoniais	0,00	0,00	0,00	0,00



TRIBUNAL DE CONTAS DO ESTADO DO PARANÁ

Coordenadoria de Gestão Municipal - CGM

(-) Deduções da Receita Patrimonial	0,00	0,00	0,00	0,00
RECEITA AGROPECUARIA	0,00	0,00	0,00	0,00
Receita da Produção Vegetal	0,00	0,00	0,00	0,00
Receita da Produção Animal e Derivados	0,00	0,00	0,00	0,00
Outras Receitas Agropecuárias	0,00	0,00	0,00	0,00
(-) Deduções da Receita Agropecuária	0,00	0,00	0,00	0,00
RECEITA INDUSTRIAL	0,00	0,00	0,00	0,00
Receita da Indústria Extrativa Mineral	0,00	0,00	0,00	0,00
Receita da Indústria de Transformação	0,00	0,00	0,00	0,00
Receita da Indústria de Construção	0,00	0,00	0,00	0,00
Outras Receitas Industriais	0,00	0,00	0,00	0,00
(-) Deduções da Receita Industrial	0,00	0,00	0,00	0,00
RECEITA DE SERVIÇOS	44.310,00	44.310,00	36.702,83	- 7.607,17
Receita Bruta de Serviços	44.310,00	44.310,00	36.702,83	- 7.607,17
(-) Deduções da Receita de Serviços	0,00	0,00	0,00	0,00
TRANSFERÊNCIAS CORRENTES	17.140.214,70	17.140.214,70	15.318.831,05	- 1.821.383,65
Transferências Intergovernamentais	17.140.214,70	17.140.214,70	15.268.831,05	- 1.871.383,65
Transferências de Instituições Privadas	0,00	0,00	0,00	0,00
Transferências do Exterior	0,00	0,00	0,00	0,00
Transferências de Pessoas	0,00	0,00	0,00	0,00
Transferências de Convênios	0,00	0,00	50.000,00	50.000,00
Transferências para o Combate à Fome	0,00	0,00	0,00	0,00
OUTRAS RECEITAS CORRENTES	117.550,31	117.550,31	129.088,24	11.537,93
Multas e Juros de Mora	53.499,55	53.499,55	92.602,93	39.103,38
Indenizações e Restituições	1.331,00	1.331,00	677,74	- 653,26
Receita da Dívida Ativa	62.719,76	62.719,76	34.506,33	- 28.213,43
Receitas Decorrentes de Aportes Periódicos para Amortização de Déficit Atuarial do RPPS	0,00	0,00	0,00	0,00
Receitas Correntes Diversas	0,00	0,00	1.301,24	1.301,24
(-) Deduções de Outras Receitas Correntes	0,00	0,00	0,00	0,00
RECEITAS DE CAPITAL	53.240,00	53.240,00	1.002.100,00	948.860,00
OPERAÇÕES DE CREDITO	0,00	0,00	0,00	0,00
Operações de Crédito Internas	0,00	0,00	0,00	0,00
Operações de Crédito Externas	0,00	0,00	0,00	0,00
ALIENAÇÃO DE BENS	39.930,00	39.930,00	0,00	- 39.930,00
Alienação de Bens Móveis	39.930,00	39.930,00	0,00	- 39.930,00
Alienação de Bens Imóveis	0,00	0,00	0,00	0,00
AMORTIZAÇÕES DE EMPRESTIMOS	0,00	0,00	0,00	0,00
TRANSFERÊNCIAS DE CAPITAL	13.310,00	13.310,00	1.002.100,00	988.790,00
Transferências Intergovernamentais	0,00	0,00	240.000,00	240.000,00
Transferências de Instituições Privadas	0,00	0,00	0,00	0,00
Transferências do Exterior	0,00	0,00	0,00	0,00
Transferências de Pessoas	0,00	0,00	0,00	0,00
Transferências de Outras Instituições Públicas	0,00	0,00	0,00	0,00
Transferências de Convênios	13.310,00	13.310,00	762.100,00	748.790,00
Transferências para o Combate à Fome	0,00	0,00	0,00	0,00
OUTRAS RECEITAS DE CAPITAL	0,00	0,00	0,00	0,00
Integralização do Capital Social	0,00	0,00	0,00	0,00



TRIBUNAL DE CONTAS DO ESTADO DO PARANÁ

Coordenadoria de Gestão Municipal - CGM

Div. Ativa Prov. da Amortiz. de Emp. e Financ.	0,00	0,00	0,00	0,00
Receitas de Capital Diversas	0,00	0,00	0,00	0,00
SUBTOTAL DAS RECEITAS (I)	19.142.872,42	19.142.872,42	18.485.231,90	- 657.640,52
REFINANCIAMENTO (II)	0,00	0,00	0,00	0,00
Operações de Crédito Internas	0,00	0,00	0,00	0,00
Mobiliária	0,00	0,00	0,00	0,00
Contratual	0,00	0,00	0,00	0,00
Operações de Crédito Externas	0,00	0,00	0,00	0,00
Mobiliária	0,00	0,00	0,00	0,00
Contratual	0,00	0,00	0,00	0,00
SUBTOTAL COM REFINANCIAMENTO (III) = (I + II)	19.142.872,42	19.142.872,42	18.485.231,90	- 657.640,52
DÉFICIT (IV)	0,00	2.083.117,18	0,00	- 2.083.117,18
TOTAL (V) = (III + IV)	19.142.872,42	21.225.989,60	18.485.231,90	- 2.740.757,70
SALDOS DE EXERCÍCIOS ANTERIORES (Utilizados para Créditos Adicionais)	0,00	1.013.274,95	1.013.274,95	0,00
Superávit Financeiro	0,00	1.013.274,95	1.013.274,95	0,00
Reabertura de créditos adicionais	0,00	0,00	0,00	0,00

<u>DESPESAS ORÇAMENTÁRIAS</u>	DOTAÇÃO INICIAL (d)	DOTAÇÃO ATUALIZADA (e)	DESPESA EMPENHADAS (f)	DESPESAS LIQUIDADAS (g)	DESPESAS PAGAS (h)	SALDO DA DOTAÇÃO (i) = (e-f)
DESPESAS CORRENTES	17.404.482,08	18.930.794,11	15.698.206,26	15.509.674,26	15.357.317,79	3.232.587,85
PESSOAL E ENCARGOS SOCIAIS	9.293.420,56	10.150.275,74	9.218.558,27	9.218.558,27	9.218.558,27	931.717,47
JUROS E ENCARGOS DA DÍVIDA	160.000,00	160.000,00	156.592,02	156.592,02	156.592,02	3.407,98
OUTRAS DESPESAS CORRENTES	7.951.061,52	8.620.518,37	6.323.055,97	6.134.523,97	5.982.167,50	2.297.462,40
DESPESAS DE CAPITAL	576.874,00	2.232.195,49	1.083.157,62	922.454,82	897.593,06	1.149.037,87
INVESTIMENTOS	376.874,00	2.052.195,49	904.390,94	743.688,14	719.578,14	1.147.804,55
INVERSOES FINANCEIRAS	0,00	0,00	0,00	0,00	0,00	0,00
AMORTIZAÇÃO DA DÍVIDA	200.000,00	180.000,00	178.766,68	178.766,68	178.014,92	1.233,32
RESERVA DE CONTINGÊNCIA	63.000,00	63.000,00	0,00	0,00	0,00	63.000,00
RESERVA DO RPPS	0,00	0,00	0,00	0,00	0,00	0,00
SUBTOTAL DAS DESPESAS (VI)	18.044.356,08	21.225.989,60	16.781.363,88	16.432.129,08	16.254.910,85	4.444.625,72
AMORTIZAÇÃO DA DÍVIDA/REFINANCIAMENTO (VII)	0,00	0,00	0,00	0,00	0,00	0,00
Amortização da Dívida Interna	0,00	0,00	0,00	0,00	0,00	0,00
Dívida Mobiliária	0,00	0,00	0,00	0,00	0,00	0,00
Outras Dívidas	0,00	0,00	0,00	0,00	0,00	0,00
Amortização da Dívida Externa	0,00	0,00	0,00	0,00	0,00	0,00
Dívida Mobiliária	0,00	0,00	0,00	0,00	0,00	0,00
Outras Dívidas	0,00	0,00	0,00	0,00	0,00	0,00
SUBTOTAL COM REFINANCIAMENTO (VIII) = (VI + VII)	18.044.356,08	21.225.989,60	16.781.363,88	16.432.129,08	16.254.910,85	4.444.625,72
SUPERÁVIT (IX)	1.098.516,34	0,00	1.703.868,02	2.053.102,82	2.230.321,05	- 1.703.868,02
TOTAL (X) = (VIII + IX)	19.142.872,42	21.225.989,60	18.485.231,90	18.485.231,90	18.485.231,90	2.740.757,70

Fonte: Sistema de Informações Municipais - Acompanhamento Mensal (SIM-AM), Tribunal de Contas do Estado do Paraná,
Data e Hora da emissão: 22/05/2018 09:52



TRIBUNAL DE CONTAS DO ESTADO DO PARANÁ

Coordenadoria de Gestão Municipal - CGM

2.3 - RESULTADOS ORÇAMENTÁRIOS/FINANCEIROS

2.3.1 - RESULTADO ORÇAMENTÁRIO/FINANCEIRO DE FONTES NÃO VINCULADAS A PROGRAMAS, CONVÊNIOS, OPERAÇÕES DE CRÉDITOS E RPPS

ESPECIFICAÇÃO	Exercício de 2014	%	Exercício de 2015	%	Exercício de 2016	%	Exercício de 2017	%
1 - Receitas Correntes	12.635.367,32	99,38	14.222.313,04	99,49	15.976.570,69	99,86	15.949.738,08	100,00
2 - Receitas de Capital	79.210,00	0,62	73.000,00	0,51	22.112,50	0,14	0,00	0,00
3 - Soma da Receita (1+2)	12.714.577,32	100,00	14.295.313,04	100,00	15.998.683,19	100,00	15.949.738,08	100,00
4 - Despesas Correntes	11.407.241,82	89,72	13.332.709,24	93,27	14.906.418,43	93,17	14.581.256,14	91,42
5 - Despesas de Capital	471.818,17	3,71	373.849,19	2,62	263.117,72	1,64	242.998,87	1,52
6 - Soma da Despesa (4+5)	11.879.059,99	93,43	13.706.558,43	95,88	15.169.536,15	94,82	14.824.255,01	92,94
7 - RESULTADO ORÇAMENTÁRIO DO EXERCÍCIO (3-6)	835.517,33	6,57	588.754,61	4,12	829.147,04	5,18	1.125.483,07	7,06
8 - Interferências Financeiras	-748.678,03	-5,89	-854.370,68	-5,98	-927.664,00	-5,80	-1.086.875,64	-6,81
9 - RESULTADO DA EXECUÇÃO ORÇAMENTÁRIA DO EXERCÍCIO (7+8)	86.839,30	0,68	-265.616,07	-1,86	-98.516,96	-0,62	38.607,43	0,24
10 - Cancelamento de Restos a Pagar	0,00	0,00	0,00	0,00	20.284,51	0,13	1.500,00	0,01
11 - Inscrição/Baixa de Realizável por Cisão, Fusão ou Extinção	0,00	0,00	0,00	0,00	0,00	0,00	0,00	0,00
12 - Despesas Não Empenhadas	0,00	0,00	0,00	0,00	0,00	0,00	0,00	0,00
13 - RESULTADO AJUSTADO DO EXERCÍCIO (9+10+11+12)	86.839,30	0,68	-265.616,07	-1,86	-78.232,45	-0,49	40.107,43	0,25
14 - Superávit/Déficit do Exercício Anterior	625.372,75	4,92	712.212,05	4,98	446.595,98	2,79	368.363,53	2,31
15 - Total do Ativo Realizável	4.042,58	0,03	0,00	0,00	0,00	0,00	0,00	0,00
16 - RESULTADO FINANCEIRO ACUMULADO DO EXERCÍCIO (13+14-15)	708.169,47	5,57	446.595,98	3,12	368.363,53	2,30	408.470,96	2,56

Nota 1 – O demonstrativo é composto pelos recursos não vinculados a programas, convênios, operações de crédito e Regime Próprio de Previdência Social, conforme Instrução Normativa nº 138/2018.

Nota 2 – Será gerada restrição para a entidade quando a linha 16 "RESULTADO FINANCEIRO ACUMULADO DO EXERCÍCIO" for negativo (Deficitário) no exercício de 2017 e o valor do resultado financeiro acumulado do exercício anterior (2016) for superávit, ou o valor do déficit acumulado do exercício anterior (2016) for inferior ao resultado financeiro acumulado (déficit) apurado no exercício de 2017, conforme definido na Instrução Normativa nº 138/2018.

Nota 3 – Observa-se que para fins de apuração do "RESULTADO FINANCEIRO ACUMULADO DO EXERCÍCIO (16)" foram excluídos os valores registrados no "ATIVO REALIZÁVEL (15)".



TRIBUNAL DE CONTAS DO ESTADO DO PARANÁ

Coordenadoria de Gestão Municipal - CGM

2.3.2 - RESULTADO ORÇAMENTÁRIO/FINANCEIRO - TODAS AS FONTES

ESPECIFICAÇÃO	Exercício de 2014	%	Exercício de 2015	%	Exercício de 2016	%	Exercício de 2017	%
1 - Receitas Correntes	13.542.163,37	90,92	15.213.845,28	92,42	17.503.992,29	90,76	17.483.131,90	94,58
2 - Receitas de Capital	1.353.225,06	9,08	1.246.967,75	7,58	1.781.358,60	9,24	1.002.100,00	5,42
3 - Soma da Receita (1+2)	14.895.388,43	100,00	16.460.813,03	100,00	19.285.350,89	100,00	18.485.231,90	100,00
4 - Despesas Correntes	12.250.662,97	82,24	14.276.971,66	86,73	16.310.914,27	84,58	15.698.206,26	84,92
5 - Despesas de Capital	1.937.788,58	13,01	1.088.635,98	6,61	1.843.603,59	9,56	1.083.157,62	5,86
6 - Soma da Despesa (4+5)	14.188.451,55	95,25	15.365.607,64	93,35	18.154.517,86	94,14	16.781.363,88	90,78
7 - RESULTADO ORÇAMENTÁRIO DO EXERCÍCIO (3-6)	706.936,88	4,75	1.095.205,39	6,65	1.130.833,03	5,86	1.703.868,02	9,22
8 - Interferências Financeiras	-748.678,03	-5,03	-854.370,68	-5,19	-927.664,00	-4,81	-1.086.875,64	-5,88
9 - RESULTADO DA EXECUÇÃO ORÇAMENTÁRIA DO EXERCÍCIO (7+8)	-41.741,15	-0,28	240.834,71	1,46	203.169,03	1,05	616.992,38	3,34
10 - Cancelamento de Restos a Pagar	0,00	0,00	20.367,61	0,12	20.424,91	0,11	10.689,34	0,06
11 - Inscrição/Baixa de Realizável por Cisão, Fusão ou Extinção	0,00	0,00	0,00	0,00	0,00	0,00	0,00	0,00
12 - Despesas Não Empenhadas	0,00	0,00	0,00	0,00	0,00	0,00	0,00	0,00
13 - RESULTADO AJUSTADO DO EXERCÍCIO (9+10+11+12)	-41.741,15	-0,28	261.202,32	1,59	223.593,94	1,16	627.681,72	3,40
14 - Superávit/Déficit do Exercício Anterior	733.959,34	4,93	692.218,19	4,21	953.420,51	4,94	1.177.014,45	6,37
15 - Total do Ativo Realizável	4.091,90	0,03	0,00	0,00	0,00	0,00	0,00	0,00
16 - RESULTADO FINANCEIRO ACUMULADO DO EXERCÍCIO (13+14-15)	688.126,29	4,62	953.420,51	5,79	1.177.014,45	6,10	1.804.696,17	9,76

Nota 1 – O demonstrativo tem caráter informativo, nos termos da Instrução Normativa nº 138/2018.

Nota 2 – Observa-se que para fins de apuração do "RESULTADO FINANCEIRO ACUMULADO DO EXERCÍCIO (16)" foram excluídos os valores registrados no "ATIVO REALIZÁVEL (15)".



TRIBUNAL DE CONTAS DO ESTADO DO PARANÁ

Coordenadoria de Gestão Municipal - CGM

2.4 - DEMONSTRATIVO DO SUPERÁVIT/DÉFICIT FINANCEIRO

2.4.1 - DEMONSTRATIVO DO SUPERÁVIT/DÉFICIT FINANCEIRO DAS FONTES LIVRES

Período	Ativo Líquido	Passivo Descoberto
Resultado do Exercício de (2014)	708.169,47	0,00
Resultado do Exercício de (2015)	446.595,98	0,00
Resultado do Exercício de (2016)	368.363,53	0,00
Resultado do Exercício de (2017)	408.470,96	0,00





TRIBUNAL DE CONTAS DO ESTADO DO PARANÁ

Coordenadoria de Gestão Municipal - CGM

2.4.2 - DEMONSTRATIVO DO SUPERÁVIT/DÉFICIT FINANCEIRO DE TODAS AS FONTES

Período	Ativo Líquido	Passivo Descoberto
Resultado do Exercício de (2014)	688.126,29	0,00
Resultado do Exercício de (2015)	953.420,51	0,00
Resultado do Exercício de (2016)	1.177.014,45	0,00
Resultado do Exercício de (2017)	1.804.696,17	0,00





TRIBUNAL DE CONTAS DO ESTADO DO PARANÁ

Coordenadoria de Gestão Municipal - CGM

2.5 - BALANÇO FINANCEIRO

MUNICÍPIO DE LOBATO BALANÇO FINANCEIRO 12/2017

INGRESSOS			DISPÊNDIOS		
ESPECIFICAÇÃO	Exercício Atual	Exercício Anterior	ESPECIFICAÇÃO	Exercício Atual	Exercício Anterior
Receita Orçamentária (I)	18.485.231,90	19.285.350,89	Despesa Orçamentária (VI)	16.781.363,88	18.154.517,86
Ordinária	16.152.030,55	16.248.786,85	Ordinária	12.280.105,32	12.726.586,04
Vinculada	2.333.201,35	3.036.564,04	Vinculada	4.501.258,56	5.427.931,82
Transferências do FUNDEB	1.907.424,03	1.906.375,07	Transferências do FUNDEB	1.936.972,16	1.927.712,41
Transferências Voluntárias	850.153,43	67.336,08	Transferências Voluntárias	539.549,32	53.658,85
Alienação de Bens	1.471,23	23.898,58	Alienação de Bens	0,00	8.549,00
Operações de Crédito	1,29	1.260.936,93	Operações de Crédito	0,00	1.260.934,91
Contratos de Rateio de Consórcios Públicos	0,00	0,00	Contratos de Rateio de Consórcios Públicos	0,00	0,00
Regime Próprio de Previdência	0,00	0,00	Regime Próprio de Previdência	0,00	0,00
Transferências de Programas	1.685.339,10	1.958.394,69	Transferências de Programas	1.417.559,55	1.670.387,95
Valores Restituíveis	0,00	0,00	Antecipação da Receita Orçamentária - ARO	0,00	0,00
Outras Origens	618.420,57	542.209,53	Valores Restituíveis	0,00	0,00
Deduções da Receita Orçamentária	- 2.729.608,30	- 2.722.586,84	Outras Origens	607.177,53	506.688,70
Transferências Financeiras Recebidas (II)	430,60	109,09	Transferências Financeiras Concedidas (VII)	1.087.306,24	927.773,09
Recebimentos Extraorçamentários (III)	2.738.077,91	2.061.857,87	Pagamentos Extraorçamentários (VIII)	2.450.898,25	2.403.043,26
Inscrição de Restos a Pagar Processados	177.218,23	82.575,49	Pagamentos de Restos a Pagar Processados	178.745,62	118.937,38
Inscrição de Restos a Pagar Não Processados	349.234,80	0,00	Pagamentos de Restos a Pagar Não Processados	69.075,97	199.887,53
Realizável - Inscrição Cisão, Fusão ou Extinção	0,00	0,00	Realizável - Cancelam./Baixa Cisão, Fusão, Extin.	0,00	0,00
Valores Restituíveis	2.211.624,88	1.979.282,38	Valores Restituíveis	2.203.076,66	2.084.218,35
Antecipação da Receita Orçamentária - ARO	0,00	0,00	Antecipação da Receita Orçamentária - ARO	0,00	0,00
Saldo em Espécie do Exercício Anterior (IV)	1.444.051,20	1.582.067,56	Saldo em Espécie para o Exercício Seguinte (IX)	2.348.223,24	1.444.051,20
Caixa e Equivalentes de Caixa	1.444.051,20	1.582.067,56	Caixa e Equivalentes de Caixa	2.348.223,24	1.444.051,20
Realizável	0,00	0,00	Realizável	0,00	0,00
TOTAL (V) = (I+II+III+IV)	22.667.791,61	22.929.385,41	TOTAL (X) = (VI+VII+VIII+IX)	22.667.791,61	22.929.385,41

Fonte: Sistema de Informações Municipais - Acompanhamento Mensal (SIM-AM), Tribunal de Contas do Estado do Paraná, Data e Hora da emissão: 22/05/2018 09:52



TRIBUNAL DE CONTAS DO ESTADO DO PARANÁ

Coordenadoria de Gestão Municipal - CGM

2.6 - REPASSES AO PODER LEGISLATIVO

CÓDIGO RECEITA	DESCRIÇÃO RECEITA	VALOR
172136	Compensação Financeira LC 87	34.265,37
1130	Contribuição de Melhoria	0,00
17210102	Cota parte do F P M	8.351.215,95
172101(03,04,99)	Cota parte do F P M - E.C. 55/2007 - E.C. 84/2014	616.305,68
17210132	Cota parte do IOF - Ouro	0,00
17220101	Cota Parte do I C M S	4.526.910,18
17220102	Cota Parte do I P V A	522.773,14
17210105	Cota Parte do I T R	115.982,82
17220104	Fundo de Exportação	61.788,77
111	Impostos	1.526.543,17
1911, 1913	Multas e Juros	46.791,42
1931	Dívida Ativa Tributária	79.311,99
112	Taxas	165.596,11
	Renúncias, Restituições e Descontos s/ Tributos	0,00
	TOTAL COM RENUNCIAS	16.047.484,60
	População (IBGE de 2016)	4.690,00
	Percentual Limite (E.C. 58/2009)	7,00
	Limite da Despesa da Câmara em 2017	1.123.323,92
	Despesa Prevista da Câmara em 2017	1.004.046,34
	Transferência Financeira/Pagamento Orçamentário 2017	1.003.615,64

2.7 - TRANSFERÊNCIAS CONSTITUCIONAIS

DESCRIÇÃO	TRANSFERÊNCIA	CONTABILIZADO	DIFERENÇA
Cota Parte FPM	8.665.219,68	8.665.218,94	0,74
Cota Parte ICMS	4.914.208,09	4.914.208,09	0,00
Cota Parte IPVA	552.359,59	552.361,61	-2,02
Transferencia FUNDEB	1.902.133,63	1.902.133,63	0,00

Nota - Para este item de análise apura-se restrição quando a diferença apurada for superior à R\$ 15.000,00 (valor de alçada estabelecido no § 5º do artigo 1º da Resolução nº 60/17 - TCE/PR).



TRIBUNAL DE CONTAS DO ESTADO DO PARANÁ

Coordenadoria de Gestão Municipal - CGM

VPD Pagas Antecipadamente a Longo Prazo	0,00	0,00	Reservas de Lucros	0,00	0,00
<u>Investimentos</u>	1.091.981,86	700.498,84	Demais Reservas	0,00	0,00
Participações Permanentes	1.091.981,86	700.498,84	Resultados Acumulados	10.272.352,90	7.092.103,69
Participações Avaliadas pelo Método de Equivalência Patrimonial	1.091.981,86	700.498,84	Resultado do Exercício	3.180.249,21	- 15.515.571,53
Participações Avaliadas pelo Método de Custo	0,00	0,00	Resultado de Exercícios Anteriores	7.092.103,69	22.615.284,71
Propriedades para Investimento	0,00	0,00	Ajustes de Exercícios Anteriores	0,00	- 7.609,49
Demais Investimentos Permanentes	0,00	0,00	Outros Resultados	0,00	0,00
<u>Imobilizado</u>	15.859.422,30	15.046.658,19	Ações/Cotas em Tesouraria	0,00	0,00
Bens Móveis	6.380.377,75	5.791.339,89			
Bens Imóveis	9.479.044,55	9.255.318,30			
<u>Intangível</u>	0,00	0,00			
Softwares	0,00	0,00	TOTAL DO PATRIMÔNIO LÍQUIDO	17.984.388,64	14.804.139,43
Marcas, Direitos e Patentes Industriais	0,00	0,00	TOTAL DO PASSIVO E PATRIMÔNIO LÍQUIDO	19.712.940,10	17.508.436,74
Direito de Uso De Imóveis	0,00	0,00			
<u>Diferido</u>	0,00	0,00			
TOTAL DO ATIVO	19.712.940,10	17.508.436,74			

ATIVO FINANCEIRO	2.348.223,24	1.444.051,20	PASSIVO FINANCEIRO	543.527,07	267.036,75
ATIVO PERMANENTE	17.364.716,86	16.064.385,54	PASSIVO PERMANENTE	1.534.259,19	2.515.525,87
SALDO PATRIMONIAL				17.635.153,84	14.725.874,12

ESPECIFICAÇÃO	Exercício		ESPECIFICAÇÃO	Exercício	
	Atual	Anterior		Atual	Anterior
Saldos dos Atos Potenciais Ativos			Saldos dos Atos Potenciais Passivos		
Garantias e Contragarantias Recebidas a Executar	0,00	0,00	Garantias e Contragarantias Concedidas a Executar	0,00	0,00
Direitos Convênios e Outros Instrumentos Congêneros a Receber	2.685.741,00	1.562.741,00	Obrigações Convênios e Outros Instrumentos Congêneros a Liberar	0,00	0,00
Direitos Contratuais a Executar	0,00	0,00	Obrigações Contratuais a Executar	10.076.725,44	4.258.953,50
Outros Atos Potenciais Ativos a Executar	0,00	0,00	Outros Atos Potenciais Passivos a Executar	0,00	0,00
TOTAL	2.685.741,00	1.562.741,00	TOTAL	10.076.725,44	4.258.953,50

Fonte: Sistema de Informações Municipais - Acompanhamento Mensal (SIM-AM), Tribunal de Contas do Estado do Paraná, Data e Hora da emissão: 22/05/2018 09:52

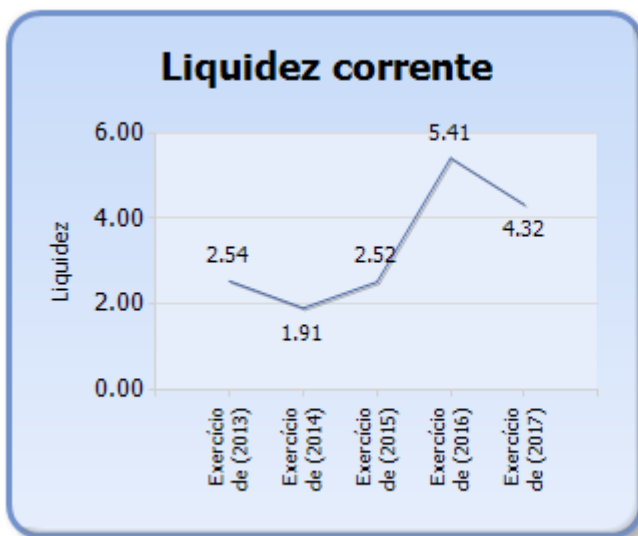


TRIBUNAL DE CONTAS DO ESTADO DO PARANÁ

Coordenadoria de Gestão Municipal - CGM

3.2 - EVOLUÇÃO DAS DISPONIBILIDADES LÍQUIDAS (TODAS AS FONTES)

Período	Ativo Financeiro	Passivo Financeiro	Disponível	Liquidez Corrente
Exercício de (2013)	1.209.433,79	475.474,45	733.959,34	2,54
Exercício de (2014)	1.453.101,22	760.883,03	692.218,19	1,91
Exercício de (2015)	1.582.067,56	628.647,05	953.420,51	2,52
Exercício de (2016)	1.444.051,20	267.036,75	1.177.014,45	5,41
Exercício de (2017)	2.348.223,24	543.527,07	1.804.696,17	4,32





TRIBUNAL DE CONTAS DO ESTADO DO PARANÁ

Coordenadoria de Gestão Municipal - CGM

3.3 - VARIAÇÕES PATRIMONIAIS

MUNICÍPIO DE LOBATO
DEMONSTRAÇÃO DAS VARIAÇÕES PATRIMONIAIS
12/2017

VARIAÇÕES PATRIMONIAIS QUANTITATIVAS		
	Exercício Atual	Exercício Anterior
VARIAÇÕES PATRIMONIAIS AUMENTATIVAS	18.583.246,69	18.685.785,20
Impostos, Taxas e Contribuições de Melhoria	1.652.761,10	1.767.819,70
Impostos	1.391.527,57	1.575.743,50
Taxas	261.233,53	192.076,20
Contribuições de Melhoria	0,00	0,00
Contribuições	316.148,75	267.425,55
Contribuições Sociais	0,00	0,00
Contribuições de Intervenção do Domínio Econômico	0,00	0,00
Contribuição de Iluminação Pública	316.148,75	267.425,55
Contribuições de Interesse das Categorias Profissionais	0,00	0,00
Exploração e Venda de Bens, Serviços e Direitos	36.702,83	77.557,31
Venda de Mercadorias	0,00	0,00
Venda de Produtos	0,00	0,00
Exploração de Bens e Direitos e Prestação de Serviços	36.702,83	77.557,31
Variações Patrimoniais Aumentativas Financeiras	166.972,85	158.840,46
Juros e Encargos de Empréstimos e Financiamentos Concedidos	0,00	0,00
Juros e Encargos de Mora	8.785,81	8.954,06
Variações Monetárias e Cambiais	0,00	0,00
Descontos Financeiros Obtidos	0,00	0,00
Remuneração de Depósitos Bancários e Aplicações Financeiras	158.187,04	149.886,40
Outras Variações Patrimoniais Aumentativas – Financeiras	0,00	0,00
Transferências e Delegações Recebidas	16.321.361,65	15.648.016,05
Transferências Intragovernamentais	430,60	109,09
Transferências Intergovernamentais	14.418.797,42	13.754.097,42
Transferências das Instituições Privadas	0,00	0,00
Transferências das Instituições Multigovernamentais	1.902.133,63	1.893.809,54
Transferências de Consórcios Públicos	0,00	0,00
Transferências do Exterior	0,00	0,00
Delegações Recebidas	0,00	0,00
Transferências de Pessoas Físicas	0,00	0,00
Outras Transferências e Delegações Recebidas	0,00	0,00
Valorização e Ganhos com Ativos	1.500,00	3.307,56
Reavaliação de Ativos	0,00	0,00
Ganhos com Alienação	0,00	0,00
Ganhos com Incorporação de Ativos	0,00	0,00
Desincorporação de Passivos	1.500,00	3.307,56
Reversão de Redução ao Valor Recuperável	0,00	0,00
Outras Variações Patrimoniais Aumentativas	87.799,51	762.818,57
Variação Patrimonial Aumentativa a Classificar	0,00	0,00
Resultado Positivo de Participações	0,00	0,00
Reversão de Provisões e Ajustes de Perdas	0,00	0,00
Diversas Variações Patrimoniais Aumentativas	87.799,51	762.818,57



TRIBUNAL DE CONTAS DO ESTADO DO PARANÁ

Coordenadoria de Gestão Municipal - CGM

	Exercício Atual	Exercício Anterior
VARIAÇÕES PATRIMONIAIS DIMINUTIVAS	15.402.997,48	34.201.356,73
Pessoal e Encargos	8.482.376,06	9.671.454,94
Remuneração a Pessoal	4.748.945,49	6.042.934,39
Encargos Patronais	1.264.006,50	1.173.157,36
Benefícios a Pessoal	0,00	0,00
Custo de Pessoal e Encargos	0,00	0,00
Outras Variações Patrimoniais Diminutivas - Pessoal e Encargos	2.469.424,07	2.455.363,19
Benefícios Previdenciários	36.543,00	34.320,00
Aposentadorias e Reformas	0,00	0,00
Pensões	36.543,00	34.320,00
Outros Benefícios Previdenciários	0,00	0,00
Benefícios Assistenciais	58.387,55	33.558,14
Benefícios de Prestação Continuada	0,00	0,00
Benefícios Eventuais	0,00	0,00
Políticas Públicas de Transferência de Renda	0,00	0,00
Outros Benefícios Assistenciais	58.387,55	33.558,14
Uso de Bens, Serviços e Consumo de Capital Fixo	4.529.152,58	5.938.180,69
Uso de material de consumo	1.783.193,28	2.779.377,49
Serviços	2.745.959,30	3.158.803,20
Depreciação, Amortização e Exaustão	0,00	0,00
Custo de Materiais, Serviços e Consumo de Capital Fixo	0,00	0,00
Variações Patrimoniais Diminutivas Financeiras	159.347,90	101.864,23
Juros e Encargos de Empréstimos e Financiamentos Obtidos	158.267,23	101.100,83
Juros e Encargos de Mora	1.080,67	757,27
Variações Monetárias e Cambiais	0,00	6,13
Descontos Financeiros Concedidos	0,00	0,00
Outras Variações Patrimoniais Diminutivas Financeiras	0,00	0,00
Transferências e Delegações Concedidas	1.087.306,24	927.773,09
Transferências Intragovernamentais	1.087.306,24	927.773,09
Transferências Intergovernamentais	0,00	0,00
Transferências a Instituições Privadas	0,00	0,00
Transferências a Instituições Multigovernamentais	0,00	0,00
Transferências a Consórcios Públicos	0,00	0,00
Transferências ao Exterior	0,00	0,00
Execução Orçamentária Delegada	0,00	0,00
Outras Transferências e Delegações Concedidas	0,00	0,00
Desvalorização e Perda de Ativos	0,00	21.534,00
Redução a Valor Recuperável e Ajuste para Perdas	0,00	0,00
Perdas com Alienação	0,00	0,00
Perdas Involuntárias	0,00	21.534,00
Incorporação de Passivos	0,00	0,00
Desincorporação de Ativos	0,00	0,00
Tributárias	0,00	0,00
Impostos, Taxas e Contribuições de Melhoria	0,00	0,00
Contribuições	0,00	0,00
Custo com Tributos	0,00	0,00



TRIBUNAL DE CONTAS DO ESTADO DO PARANÁ

Coordenadoria de Gestão Municipal - CGM

	Exercício Atual	Exercício Anterior
Custo das Mercadorias e dos Produtos Vendidos, e dos Serviços Prestados	0,00	0,00
Custo das Mercadorias Vendidas	0,00	0,00
Custo dos Produtos Vendidos	0,00	0,00
Custo dos Serviços Prestados	0,00	0,00
Outras Variações Patrimoniais Diminutivas	1.049.884,15	17.472.671,64
Premiações	4.127,74	9.593,50
Resultado Negativo de Participações	0,00	0,00
Incentivos	200.462,60	120.032,00
Subvenções Econômicas	0,00	225.212,67
Participações e Contribuições	0,00	0,00
VPD de Constituição de Provisões	0,00	0,00
Custo de Outras VPD	0,00	0,00
Diversas Variações Patrimoniais Diminutivas	845.293,81	17.117.833,47
RESULTADO PATRIMONIAL DO PERÍODO	3.180.249,21	- 15.515.571,53

VARIAÇÕES PATRIMONIAIS QUALITATIVAS (decorrentes da execução orçamentária)		
	Exercício Atual	Exercício Anterior
Incorporação de Ativos	812.764,11	1.912.554,93
Desincorporação de Passivos	178.766,68	196.169,07
Incorporação de Passivos	0,00	1.260.934,91
Desincorporação de Ativos	34.506,33	101.424,49

Fonte: Sistema de Informações Municipais - Acompanhamento Mensal (SIM-AM), Tribunal de Contas do Estado do Paraná, Data e Hora da emissão: 22/05/2018 09:52

4 - ASPECTOS FISCAIS - LEI DE RESPONSABILIDADE FISCAL

DESCRIÇÃO DOS ITENS DE ANÁLISE	ABRANGÊNCIA
Limite de despesas com pessoal – não retomo ao limite no prazo legal.	Executivo e Legislativo
Limite de despesas com pessoal – não redução de 1/3 no prazo legal.	Executivo e Legislativo
Realização da Audiência Pública para Avaliação das Metas Fiscais – ausência de comprovação da realização.	Executivo
Realização da Audiência Pública para Avaliação das Metas Fiscais – atraso na realização.	Executivo
Limite da Dívida Consolidada – não redução de 25% no prazo legal.	Executivo
Limite da Dívida Consolidada – não retomo ao limite no prazo legal.	Executivo
Publicação do Relatório Resumido da Execução Orçamentária – RREO – ausência de comprovação da publicação.	Executivo
Publicação do Relatório Resumido da Execução Orçamentária – RREO – atraso na publicação.	Executivo
Publicação do Relatório de Gestão Fiscal – RGF – ausência de comprovação da publicação.	Executivo e Legislativo
Publicação do Relatório de Gestão Fiscal – RGF – atraso na publicação.	Executivo e Legislativo



TRIBUNAL DE CONTAS DO ESTADO DO PARANÁ

Coordenadoria de Gestão Municipal - CGM

4.1 - ALERTAS EMITIDOS REFERENTES ÀS ANÁLISES DO EXERCÍCIO DE 2017

BIMESTRE	TIPO DE ALERTA
3	Limite de 90% da Despesa com Pessoal
6	Limite de 95% da Despesa com Pessoal

4.2 - DESPESAS COM PESSOAL

MÊS E ANO BASE	RECEITA CORRENTE LÍQUIDA	DESPESA COM PESSOAL	% GASTO	SITUAÇÃO
6/2015	15.306.040,96	7.381.881,68	48,23	Normal
12/2015	16.065.122,31	8.111.713,78	50,49	Alerta 90
6/2016	16.881.035,30	8.548.010,90	50,64	Alerta 90
12/2016	18.550.372,16	9.008.960,03	48,56	Normal
6/2017	18.893.730,97	9.210.051,75	48,75	Alerta 90
12/2017	18.583.017,11	9.584.440,78	52,74	Alerta 95

4.3 - DIVIDA CONSOLIDADA

MÊS E ANO BASE	RECEITA CORRENTE LÍQUIDA	DÍVIDA CONSOLIDADA LÍQUIDA	% DA DCL	SITUAÇÃO
06/2016	16.881.035,30	0,00	0,00	Normal
12/2016	18.550.372,16	1.213.029,19	6,54	Normal
06/2017	18.893.730,97	0,00	0,00	Normal
12/2017	18.583.017,11	0,00	0,00	Normal

CONSTATAÇÕES DA ANÁLISE QUANTO AOS ASPECTOS DA L.R.F.

Restrição: Ausência de comprovação da Publicação do Relatório de Gestão Fiscal - RGF do Terceiro Quadrimestre ou Segundo Semestre do exercício de 2016.

Fonte de Critério: art. 54 e 55, § 2º, da Lei Complementar nº 101/00 - Multa LCE nº 113/2005, art. 87, IV, "g".



TRIBUNAL DE CONTAS DO ESTADO DO PARANÁ

Coordenadoria de Gestão Municipal - CGM

A entidade não comprovou a Publicação do Relatório de Gestão Fiscal – RGF do Terceiro Quadrimestre ou Segundo Semestre do exercício de 2016, haja vista o não envio do comprovante de publicação exigido por meio da Instrução Normativa nº 140/2018.

Passível de aplicação de multa administrativa, por ofensa à norma legal, prevista no art. 87, IV, “g”, da Lei Complementar Estadual nº 113/2005 - Lei Orgânica do Tribunal de Contas, conforme Acórdão nº 354/17-STP, em razão do descumprimento dos arts. 54 e 55, § 2º, da Lei Complementar nº 101/00.

Documentos mínimos necessários em caso de contraditório:

a) prova de publicidade do Relatório de Gestão Fiscal, consistindo das folhas dos jornais, em original, onde conste a respectiva publicidade;

b) outros documentos e/ou esclarecimentos considerados necessários.

5 - GASTOS COM MANUTENÇÃO E DESENVOLVIMENTO DO ENSINO

5.1 - DEMONSTRATIVO OBTIDO DO SISTEMA SIM-AM ENCAMINHADO PELO MUNICÍPIO

R\$ 1,00

RECEITAS DO ENSINO				
RECEITA RESULTANTE DOS IMPOSTOS (caput do art. 212 da Constituição)	PREVISÃO INICIAL	PREVISÃO ATUALIZADA (a)	RECEITAS REALIZADAS	
			Até o Bimestre (b)	% (c) = (b/a)x100
1- RECEITA DE IMPOSTOS	1.277.429,00	1.277.429,00	1.432.730,39	112,16%
1.1- Recéita Resultante do Imposto sobre a Propriedade Predial e Territorial Urbana - IPTU	455.867,50	455.867,50	306.569,69	67,25%
1.1.1- IPTU	399.300,00	399.300,00	236.159,17	59,14%
1.1.2 - Multas, Juros de Mora, Dívida Ativa e Outros Encargos do IPTU	56.567,50	56.567,50	70.410,52	124,47%
1.2- Recéita Resultante do Imposto sobre Transmissão Inter Vivos - ITBI	332.750,00	332.750,00	315.154,81	94,71%
1.2.1- ITBI	332.750,00	332.750,00	315.154,81	94,71%
1.2.2 - Multas, Juros de Mora, Dívida Ativa e Outros Encargos do ITBI	0,00	0,00	0,00	0,00%
1.3- Recéita Resultante do Imposto sobre Serviços de Qualquer Natureza - ISS	195.126,35	195.126,35	304.770,23	156,19%
1.3.1- ISS	193.030,00	193.030,00	300.541,20	155,70%



TRIBUNAL DE CONTAS DO ESTADO DO PARANÁ

Coordenadoria de Gestão Municipal - CGM

1.3.2 - Multas, Juros de Mora, Dívida Ativa e Outros Encargos do ISS	2.096,35	2.096,35	4.229,03	201,73%
1.4- Receita Resultante do Imposto de Renda Retido na Fonte - IRRF	293.685,15	293.685,15	506.235,66	172,37%
1.4.1- IRRF	293.685,15	293.685,15	506.235,66	172,37%
1.5- Receita Resultante do Imposto Territorial Rural - ITR (CF, art. 153, §4º, inciso III)	0,00	0,00	0,00	0,00%
1.5.1- ITR	0,00	0,00	0,00	0,00%
1.5.2 - Multas, Juros de Mora, Dívida Ativa e Outros Encargos do ITR	0,00	0,00	0,00	0,00%
2- RECEITA DE TRANSFERÊNCIAS CONSTITUCIONAIS E LEGAIS	17.104.384,00	17.104.384,00	14.365.871,60	83,99%
2.1- Cota-Parte FPM	11.009.680,00	11.009.680,00	8.665.218,94	78,71%
2.1.1- Parcela referente à CF, art. 159, I, alínea b	10.637.000,00	10.637.000,00	7.947.390,85	74,71%
2.1.2- Parcela referente à CF, art. 159, I, alínea d e alínea e	372.680,00	372.680,00	717.828,09	192,61%
2.2- Cota-Parte ICMS	5.339.730,00	5.339.730,00	4.914.208,09	92,03%
2.3- ICMS-Desoneração - L.C. nº87/1996	47.916,00	47.916,00	33.352,44	69,61%
2.4- Cota-Parte IPI-Exportação	66.550,00	66.550,00	75.342,64	113,21%
2.5- Cota-Parte ITR	90.508,00	90.508,00	125.387,88	138,54%
2.6- Cota-Parte IPVA	550.000,00	550.000,00	552.361,61	100,43%
2.7- Cota-Parte IOF-Ouro	0,00	0,00	0,00	0,00%
3- TOTAL DA RECEITA DE IMPOSTOS (1 + 2)	18.381.813,00	18.381.813,00	15.798.601,99	85,95%

RECEITAS ADICIONAIS PARA FINANCIAMENTO DO ENSINO	PREVISÃO INICIAL	PREVISÃO ATUALIZADA (a)	RECEITAS REALIZADAS	
			Até o Bimestre (b)	% (c) = (b/a)x100
4- RECEITA DA APLICAÇÃO FINANCEIRA DE OUTROS RECURSOS DE IMPOSTOS VINCULADOS AO ENSINO	465,85	465,85	5.305,30	1.138,84%
5- RECEITA DE TRANSFERÊNCIAS DO FNDE	319.099,60	319.099,60	281.914,51	88,35%
5.1- Transferências do Salário-Educação	182.000,00	182.000,00	178.929,28	98,31%
5.2- Outras Transferências do FNDE	132.308,00	132.308,00	98.274,18	74,28%
5.3- Aplicação Financeira dos Recursos do FNDE	4.791,60	4.791,60	4.711,05	98,32%
6- RECEITA DE TRANSFERÊNCIAS DE CONVÊNIOS	121,00	121,00	1.219,96	1.008,23%
6.1- Transferências de Convênios	0,00	0,00	0,00	0,00%
6.2- Aplicação Financeira dos Recursos de Convênios	121,00	121,00	1.219,96	1.008,23%
7- RECEITA DE OPERAÇÕES DE CRÉDITO	0,00	0,00	0,00	0,00%
8- OUTRAS RECEITAS PARA FINANCIAMENTO DO ENSINO	0,00	0,00	0,00	0,00%
9- TOTAL DAS RECEITAS ADICIONAIS PARA FINANCIAMENTO DO ENSINO (4 + 5 + 6 + 7 + 8)	319.686,45	319.686,45	288.439,77	90,23%

FUNDEB				
RECEITAS DO FUNDEB	PREVISÃO INICIAL	PREVISÃO ATUALIZADA (a)	RECEITAS REALIZADAS	
			Até o Bimestre (b)	% (c) = (b/a)x100
[SE RESULTADO LÍQUIDO DA TRANSFERÊNCIA (12) < 0] = DECRÉSCIMO RESULTANTE DAS TRANSFERÊNCIAS DO FUNDEB	1.374.040,80	1.374.040,80	827.474,67	60,22%
[SE RESULTADO LÍQUIDO DA TRANSFERÊNCIA (12) > 0] = ACRÉSCIMO	0,00	0,00	0,00	0,00%



TRIBUNAL DE CONTAS DO ESTADO DO PARANÁ

Coordenadoria de Gestão Municipal - CGM

RESULTANTE DAS TRANSFERÊNCIAS DO FUNDEB				
12- RESULTADO LÍQUIDO DAS TRANSFERÊNCIAS DO FUNDEB (11.1 - 10)	- 1.374.040,80	- 1.374.040,80	- 827.474,67	60,22%
11.3- Receita de Aplicação Financeira dos Recursos do FUNDEB	1.464,10	1.464,10	5.290,40	361,34%
11.2- Complementação da União ao FUNDEB	0,00	0,00	0,00	0,00%
11.1- Transferências de Recursos do FUNDEB	1.972.300,00	1.972.300,00	1.902.133,63	96,44%
11- RECEITAS RECEBIDAS DO FUNDEB	1.973.764,10	1.973.764,10	1.907.424,03	96,64%
10.6- Cota-Parte IPVA Destinada ao FUNDEB - (20% de 2.6)	110.000,00	110.000,00	110.472,54	100,43%
10.5- Cota-Parte ITR ou ITR Arrecadados Destinados ao FUNDEB - (20% de (1.5 + 2.5))	18.101,60	18.101,60	25.077,48	138,54%
10.4- Cota-Parte IPI-Exportação Destinada ao FUNDEB - (20% de 2.4)	13.310,00	13.310,00	15.068,59	113,21%
10.3- ICMS-Desoneração Destinada ao FUNDEB - (20% de 2.3)	9.583,20	9.583,20	6.670,44	69,61%
10.2- Cota-Parte ICMS Destinada ao FUNDEB - (20% de 2.2)	1.067.946,00	1.067.946,00	982.841,41	92,03%
10.1- Cota-Parte FPM Destinada ao FUNDEB - (20% de 2.1.1)	2.127.400,00	2.127.400,00	1.589.477,84	74,71%
10- RECEITAS DESTINADAS AO FUNDEB	3.346.340,80	3.346.340,80	2.729.608,30	81,57%

DESPESAS DO FUNDEB ds Sumario Item	DOTAÇÃO INICIAL	DOTAÇÃO ATUALIZADA (d)	DESPESAS EMPENHADA		DESPESAS LIQUIDADAS		INSCRITAS EM RESTOS A PAGAR NÃO PROCESSADOS (i)
			Até o Bimestre (e)	% (f) = (e/d)x100	Até o Bimestre (g)	% (h) = (g/d)x100	
13- PAGAMENTO DOS PROFISSIONAIS DO MAGISTÉRIO	1.511.329,60	1.631.276,42	1.578.785,68	96,78%	1.578.785,68	96,78%	0,00
13.1- Com Educação Infantil	650.623,21	957.850,03	946.254,70	98,79%	946.254,70	98,79%	0,00
13.2- Com Ensino Fundamental	860.706,39	673.426,39	632.530,98	93,93%	632.530,98	93,93%	0,00
14- OUTRAS DESPESAS	451.049,50	456.249,50	350.221,33	76,76%	350.221,33	76,76%	0,00
14.1- Com Educação Infantil	248.985,00	216.485,00	164.701,18	76,08%	164.701,18	76,08%	0,00
14.2- Com Ensino Fundamental	202.064,50	239.764,50	185.520,15	77,38%	185.520,15	77,38%	0,00
15- TOTAL DAS DESPESAS DO FUNDEB (13 + 14)	1.962.379,10	2.087.525,92	1.929.007,01	92,41%	1.929.007,01	92,41%	0,00

DEDUÇÕES PARA FINS DE LIMITE DO FUNDEB	VALOR
16- RESTOSA PAGAR INSCRITOS NO EXERCÍCIO SEM DISPONIBILIDADE FINANCEIRA DE RECURSOS DO FUNDEB	0,00
16.1 - FUNDEB 60%	0,00
16.2 - FUNDEB 40%	0,00
17- DESPESAS CUSTEADAS COM O SUPERÁVIT FINANCEIRO, DO EXERCÍCIO ANTERIOR, DO FUNDEB	50.146,82
17.1 - FUNDEB 60%	50.146,82
17.2 - FUNDEB 40%	0,00
18- TOTAL DAS DEDUÇÕES CONSIDERADAS PARA FINS DE LIMITE DO FUNDEB (16 + 17)	50.146,82

INDICADORES DO FUNDEB	VALOR
19 - TOTAL DAS DESPESAS DO FUNDEB PARA FINS DE LIMITE (15 - 18)	1.878.860,19



TRIBUNAL DE CONTAS DO ESTADO DO PARANÁ

Coordenadoria de Gestão Municipal - CGM

19.1 - Mínimo de 60% do FUNDEB na Remuneração do Magistério1 (13 - (16.1 + 17.1)) / (11) x 100) %	80,14
19.2 - Máximo de 40% em Despesa com MDE, que não Remuneração do Magistério (14 - (16.2 + 17.2)) / (11) x 100) %	18,36
19.3 - Máximo de 5% não Aplicado no Exercício (100 - (19.1 + 19.2)) %	1,50

CONTROLE DA UTILIZAÇÃO DE RECURSOS NO EXERCÍCIO SUBSEQUENTE	VALOR
20 - RECURSOS RECEBIDOS DO FUNDEB EM <EXERCÍCIO ANTERIOR> QUE NÃO FORAM UTILIZADOS	50.146,82
21 - DESPESAS CUSTEADAS COMO SALDO DO ITEM 20 ATÉ O 1º TRIMESTRE DE <EXERCÍCIO>	50.146,82

DESPESAS COM AÇÕES TÍPICAS DE MDE ds Sumário Item	DOTAÇÃO INICIAL	DOTAÇÃO ATUALIZADA (d)	DESPESAS EMPENHADA		DESPESAS LIQUIDADAS		INSCRITAS EM RESTOS A PAGAR NÃO PROCESSADOS (i)
			Até o Bimestre (e)	% (f) = (e/d)x100	Até o Bimestre (g)	% (h) = (g/d)x100	
22- EDUCAÇÃO INFANTIL	1.477.417,86	2.055.444,68	1.891.579,19	92,03%	1.891.579,19	92,03%	0,00
22.1- Despesas Custeadas com Recursos do FUNDEB	899.608,21	1.174.335,03	1.110.955,88	94,60%	1.110.955,88	94,60%	0,00
22.2- Despesas Custeadas com Outros Recursos de Impostos	577.809,65	881.109,65	780.623,31	88,60%	780.623,31	88,60%	0,00
23- ENSINO FUNDAMENTAL	2.079.335,40	1.988.215,40	1.617.378,18	81,35%	1.617.378,18	81,35%	0,00
23.1- Despesas Custeadas com Recursos do FUNDEB	1.062.770,89	913.190,89	818.051,13	89,58%	818.051,13	89,58%	0,00
23.2- Despesas Custeadas com Outros Recursos de Impostos	1.016.564,51	1.075.024,51	803.030,88	74,70%	803.030,88	74,70%	0,00
23.9- (-) Dedução de Despesas indevidamente contabilizadas	0,00	0,00	- 3.703,83	0,00%	- 3.703,83	0,00%	0,00
24- ENSINO MÉDIO	0,00	0,00	0,00	0,00%	0,00	0,00%	0,00
25- ENSINO SUPERIOR	121.000,00	231.000,00	200.462,60	86,78%	200.462,60	86,78%	0,00
26- ENSINO PROFISSIONAL NÃO INTEGRADO AO ENSINO REGULAR	0,00	0,00	0,00	0,00%	0,00	0,00%	0,00
27- OUTRAS	365.261,60	365.761,60	280.600,51	76,72%	280.600,51	76,72%	0,00
28- TOTAL DAS DESPESAS COM AÇÕES TÍPICAS DE MDE (22 + 23 + 24 + 25 + 26 + 27)	4.043.014,86	4.640.421,68	3.990.020,48	85,98%	3.990.020,48	85,98%	0,00

DEDUÇÕES CONSIDERADAS PARA FINS DE LIMITE CONSTITUCIONAL	VALOR
29- RESULTADO LÍQUIDO DAS TRANSFERÊNCIAS DO FUNDEB = (12)	- 827.474,67
30- DESPESAS CUSTEADAS COM A COMPLEMENTAÇÃO DO FUNDEB NO EXERCÍCIO	0,00
31- RECEITA DE APLICAÇÃO FINANCEIRA DOS RECURSOS DO FUNDEB ATÉ O BIMESTRE = (49 fundeb)	5.290,40
32- DESPESAS CUSTEADAS COM O SUPERÁVIT FINANCEIRO, DO EXERCÍCIO ANTERIOR, DO FUNDEB	50.146,82
33- DESPESAS CUSTEADAS COM O SUPERÁVIT FINANCEIRO, DO EXERCÍCIO ANTERIOR, DE OUTROS RECURSOS DE IMPOSTOS	70.116,87
34- RESTOS A PAGAR INSCRITOS NO EXERCÍCIO SEM DISPONIBILIDADE FINANCEIRA DE RECURSOS DE IMPOSTOS VINCULADOS AO ENSINO	0,00
35- CANCELAMENTO, NO EXERCÍCIO, DE RESTOS A PAGAR INSCRITOS COM DISPONIBILIDADE FINANCEIRA DE RECURSOS DE IMPOSTOS VINCULADOS AO ENSINO = (45 j)	0,00
36- TOTAL DAS DEDUÇÕES CONSIDERADAS PARA FINS DE LIMITE CONSTITUCIONAL (29 + 30 + 31 + 32 + 33 + 34 + 35)	- 701.920,58
37- TOTAL DAS DESPESAS PARA FINS DE LIMITE ((22 + 23) - (36))	4.210.877,95
38- PERCENTUAL DE APLICAÇÃO EM MDE SOBRE A RECEITA LÍQUIDA DE IMPOSTOS ((37) / (3) x 100) % - LIMITE CONSTITUCIONAL 25%	26,65

OUTRAS DESPESAS CUSTEADAS COM	DOTAÇÃO	DOTAÇÃO	DESPESAS EMPENHADA	DESPESAS LIQUIDADAS	INSCRITAS EM
-------------------------------	---------	---------	--------------------	---------------------	--------------



TRIBUNAL DE CONTAS DO ESTADO DO PARANÁ

Coordenadoria de Gestão Municipal - CGM

RECEITAS ADICIONAIS PARA FINANCIAMENTO DO ENSINO ds Sumario Item	INICIAL	ATUALIZADA (d)					RESTOS A PAGARNÃO PROCESSADOS (i)
			Até o Bimestre (e)	% (f) = (e/d)x100	Até o Bimestre (g)	%(h) =((g+i)/d)x100	
39- DESPESAS CUSTEADAS COM A APLICAÇÃO FINANCEIRA DE OUTROS RECURSOS DE IMPOSTOS VINCULADOS AO ENSINO	0,00	0,00	0,00	0,00%	0,00	0,00%	0,00
40- DESPESAS CUSTEADAS COM A CONTRIBUIÇÃO SOCIAL DO SALÁRIO-EDUCAÇÃO	186.658,50	231.658,50	210.039,94	90,67%	98.858,94	90,67%	111.181,00
41- DESPESAS CUSTEADAS COM OPERAÇÕES DE CRÉDITO	0,00	0,00	0,00	0,00%	0,00	0,00%	0,00
42- DESPESAS CUSTEADAS COM OUTRAS RECEITAS PARA FINANCIAMENTO DO ENSINO	58.026,10	83.341,60	51.800,81	62,15%	51.800,81	62,15%	0,00
43- TOTAL DAS OUTRAS DESPESAS CUSTEADAS COM RECEITAS ADICIONAIS PARA FINANCIAMENTO DO ENSINO (39 + 40 + 41 + 42)	244.684,60	315.000,10	261.840,75	83,12%	150.659,75	83,12%	111.181,00
44- TOTAL GERAL DAS DESPESAS COM MDE (28 + 43)	4.287.699,46	4.955.421,78	4.251.861,23	85,80%	4.140.680,23	85,80%	111.181,00

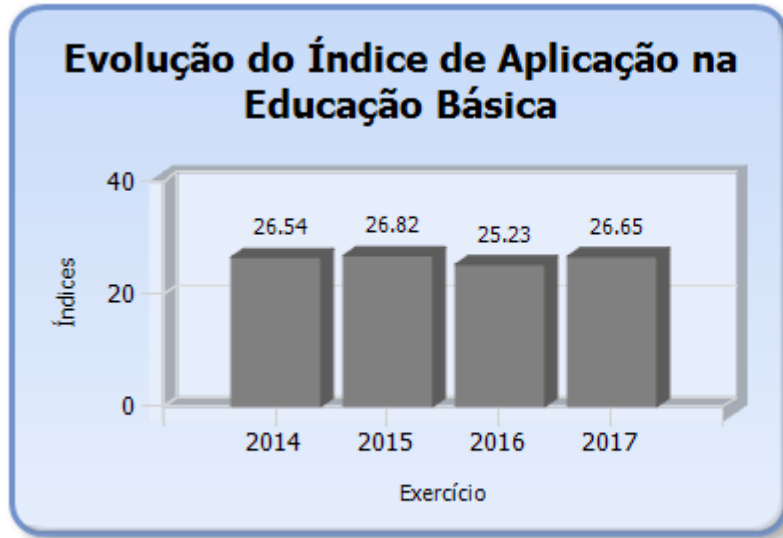
RESTOS A PAGAR INSCRITOS COM DISPONIBILIDADE FINANCEIRA DE RECURSOS DE IMPOSTOS VINCULADOS AO ENSINO	SALDO ATÉ O BIMESTRE	CANCELADOS EM 2017 (j)
45- RESTOSA PAGAR DE DESPESAS COM MDE	4.745,88	0,00

CONTROLE DA DISPONIBILIDADE FINANCEIRA	FUNDEB	SALÁRIO EDUCAÇÃO
46- DISPONIBILIDADE FINANCEIRA EM 31 DE DEZEMBRO DE <EXERCÍCIO ANTERIOR>	50.146,82	27.667,74
47- (+) INGRESSO DE RECURSOS ATÉ O BIMESTRE	1.902.133,63	178.929,28
48- (-) PAGAMENTOS EFETUADOS ATÉ O BIMESTRE	1.932.226,28	98.369,94
48.1 - Orçamento do Exercício	1.932.226,28	98.369,94
48.2 - Restos a Pagar	0,00	0,00
49- (+) RECEITA DE APLICAÇÃO FINANCEIRA DOS RECURSOS ATÉ O BIMESTRE	5.290,40	3.443,57
50- (-) DISPONIBILIDADE FINANCEIRA ATÉ O BIMESTRE	25.344,57	111.670,65
51- (+) Ajustes	0,00	0,00
51.1 - Retenções	0,00	0,00
51.2 - Conciliação Bancária	0,00	0,00
52- (-) SALDO FINANCEIRO CONCILIADO	25.344,57	111.670,65



TRIBUNAL DE CONTAS DO ESTADO DO PARANÁ

Coordenadoria de Gestão Municipal - CGM



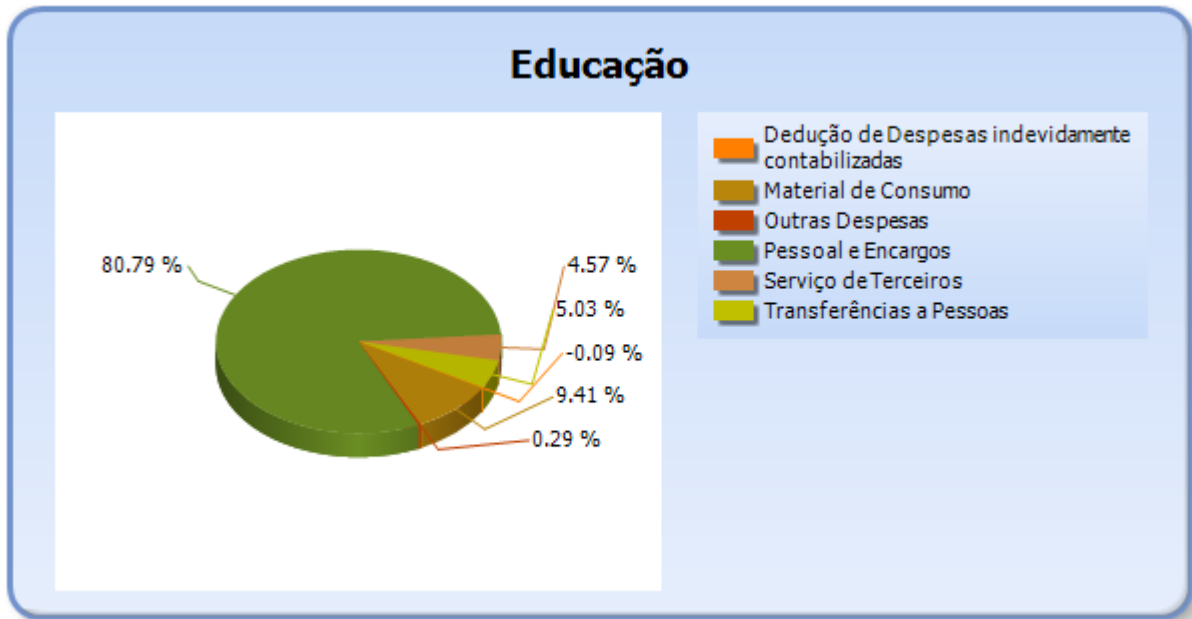
5.2 - DETALHAMENTO DA DESPESA COM ENSINO POR NATUREZA

NATUREZA DA DESPESA	VALOR
CORRENTES	3.991.735,83
Pessoal e Encargos	3.222.070,07
Material de Consumo	375.378,39
Serviço de Terceiros	182.410,53
Transferências	200.462,60
Transferências a Pessoas	200.462,60
Outras Despesas	11.414,24
Dedução de Despesas indevidamente contabilizadas	-3.703,83
TOTAL	3.988.032,00



TRIBUNAL DE CONTAS DO ESTADO DO PARANÁ

Coordenadoria de Gestão Municipal - CGM



5.3 - DETALHAMENTO DA DESPESA COM ENSINO POR PROJETOS E ATIVIDADES

CÓDIGO	NOME DO PROJETO/ATIVIDADE	FIXAÇÃO	EXECUÇÃO	DIFERENÇA
2029	GABINETE DO DIRETOR DEP. EDUCAÇÃO, CULTURA E ESPORTES	232.939,50	135.771,69	97.167,81
2039	MANUTENÇÃO DO PROGRAMA DE ALIMENTAÇÃO - ENSINO FUNDAMENTAL	231.275,60	174.776,81	56.498,79
2043	MANUTENÇÃO DO PROGRAMA DE ALIMENTAÇÃO - CRECHE	134.486,00	105.823,70	28.662,30
2033	MANUTENÇÃO DA ESCOLA MUNICIPAL ELIAS ABRAHÃO	592.875,75	481.072,72	111.803,03
2035	FUNDEB 60% ENSINO FUNDAMENTAL	690.366,39	633.382,45	56.983,94
2036	FUNDEB 40% ENSINO FUNDAMENTAL	222.824,50	184.637,61	38.186,89
2037	MANUTENÇÃO TRANSPORTE ESCOLAR RECURSOS M.D.E	244.347,26	185.161,16	59.186,10
2063	BOLSA DE ESTUDOS E INCENTIVOS A ALUNOS DO ENSINO SUPERIOR	231.000,00	200.462,60	30.537,40
2030	FUNDEB 60% ENSINO INFANTIL PRÉ-ESCOLA	969.950,03	951.464,01	18.486,02
2031	MANUTENÇÃO DO CENTRO MUNICIPAL DE EDUCAÇÃO INFANTIL - CEMEI	881.109,65	780.436,89	100.672,76
2038	FUNDEB 40% ENSINO INFANTIL PRÉ-ESCOLA	204.385,00	158.746,19	45.638,81
2032	MANUTENÇÃO DO ENSINO PARA ADULTOS	4.862,00	0,00	4.862,00
	Dedução de Despesas indevidamente	0,00	-3.703,83	3.703,83



TRIBUNAL DE CONTAS DO ESTADO DO PARANÁ

Coordenadoria de Gestão Municipal - CGM

	contabilizadas			
	TOTAL	4.640.421,68	3.988.032,00	652.389,68

5.4 - REMUNERAÇÃO DO MAGISTÉRIO - FUNDEB

ESPECIFICAÇÃO	VALOR
1 - RECEITAS DE TRANSFERÊNCIAS DO FUNDEB	1.907.424,03
2 - PAGAMENTO DOS PROFISSIONAIS DO MAGISTÉRIO	1.578.785,68
3 - RESTOS A PAGAR SEM COBERTURA FINANCEIRA	0,00
4 - SUPERAVIT FINANCEIRO	50.146,82
5 - TOTAL DAS DEDUÇÕES PARA FINS DE APLICAÇÃO DO FUNDEB (3+4)	50.146,82
6 - TOTAL LÍQUIDO DAS DESPESAS RELATIVAS À REMUNERAÇÃO DOS PROFISSIONAIS DO MAGISTÉRIO (2-5)	1.528.638,86
7 - PERCENTUAL DE APLICAÇÃO DOS RECURSOS DO FUNDEB NA REMUNERAÇÃO DO MAGISTÉRIO [6/1]	80,14

6 - DESPESAS REALIZADAS COM SAÚDE (E.C. 29/2000)

6.1 - DEMONSTRATIVO DO SISTEMA SIM-AM ENVIADO PELO MUNICÍPIO

MUNICÍPIO DE LOBATO
RELATÓRIO RESUMIDO DA EXECUÇÃO ORÇAMENTÁRIA - CONSOLIDADO
ORÇAMENTOS FISCAL E DA SEGURIDADE SOCIAL
DEMONSTRATIVO DAS RECEITAS E DESPESAS COM AÇÕES E SERVIÇOS PÚBLICOS DE SAÚDE
01/2017 A 12/2017

RREO - ANEXO 12 (LC, 141/2012, art. 35)

R\$ 1,00



TRIBUNAL DE CONTAS DO ESTADO DO PARANÁ

Coordenadoria de Gestão Municipal - CGM

RECEITAS PARA APURAÇÃO DA APLICAÇÃO EM AÇÕES E SERVIÇOS PÚBLICOS DE SAÚDE	PREVISÃO INICIAL	PREVISÃO ATUALIZADA (a)	RECEITAS REALIZADAS	
			Até o Bimestre (b)	% (b/a) x 100
RECEITA DE IMPOSTOS LÍQUIDA (I)	1.277.429,00	1.277.429,00	1.432.730,39	112,16%
Imposto Predial e Territorial Urbano - IPTU	399.300,00	399.300,00	236.159,17	59,14%
Imposto sobre Transmissão de Bens Intervivos - ITBI	332.750,00	332.750,00	315.154,81	94,71%
Imposto sobre Serviços de Qualquer Natureza - ISS	193.030,00	193.030,00	300.541,20	155,70%
Imposto de Renda Retido na Fonte - IRRF	293.685,15	293.685,15	506.235,66	172,37%
Multas, Juros de Mora e Outros Encargos dos Impostos	4.858,15	4.858,15	8.785,81	180,85%
Dívida Ativa dos Impostos	29.541,56	29.541,56	147,02	0,50%
Multas, Juros de Mora e Outros Encargos da Dívida Ativa	24.264,14	24.264,14	65.706,72	270,80%
RECEITA DE TRANSFERÊNCIAS CONSTITUCIONAIS E LEGAIS (II)	16.731.704,00	16.731.704,00	13.648.043,51	81,57%
Cota-Parte FPM	10.637.000,00	10.637.000,00	7.947.390,85	74,71%
Cota-Parte ITR	90.508,00	90.508,00	125.387,88	138,54%
Cota-Parte IPVA	550.000,00	550.000,00	552.361,61	100,43%
Cota-Parte ICMS	5.339.730,00	5.339.730,00	4.914.208,09	92,03%
Cota-Parte IPI-Exportação	66.550,00	66.550,00	75.342,64	113,21%
Compensações Financeiras Provenientes de Impostos e Transferências Constitucionais	47.916,00	47.916,00	33.352,44	69,61%
Desoneração ICMS (LC 87/96)	47.916,00	47.916,00	33.352,44	69,61%
Outras	0,00	0,00	0,00	0,00%
TOTAL DAS RECEITAS PARA APURAÇÃO DA APLICAÇÃO EM AÇÕES E SERVIÇOS PÚBLICOS DE SAÚDE (III) = I + II	18.009.133,00	18.009.133,00	15.080.773,90	83,74%

RECEITAS ADICIONAIS PARA FINANCIAMENTO DA SAÚDE	PREVISÃO INICIAL	PREVISÃO ATUALIZADA (c)	RECEITAS REALIZADAS	
			Até o Bimestre (d)	% (d/c) x 100
TRANSFERÊNCIA DE RECURSOS DO SISTEMA ÚNICO DE SAÚDE-SUS	762.346,50	762.346,50	1.269.309,38	166,50%
Provenientes da União	707.698,50	707.698,50	948.934,54	134,09%
Provenientes dos Estados	44.000,00	44.000,00	309.500,00	703,41%
Provenientes de Outros Municípios	0,00	0,00	0,00	0,00%
Outras Receitas do SUS	10.648,00	10.648,00	10.874,84	102,13%
TRANSFERÊNCIAS VOLUNTÁRIAS	0,00	0,00	0,00	0,00%



TRIBUNAL DE CONTAS DO ESTADO DO PARANÁ

Coordenadoria de Gestão Municipal - CGM

RECEITAS DE OPERAÇÕES DE CRÉDITO VINCULADAS À SAÚDE	0,00	0,00	0,00	0,00%
OUTRAS RECEITAS PARA FINANCIAMENTO DA SAÚDE	0,00	0,00	0,00	0,00%
TOTAL RECEITAS ADICIONAIS PARA FINANCIAMENTO DA SAÚDE	762.346,50	762.346,50	1.269.309,38	166,50%

DESPESAS COM SAÚDE (Por Grupo de Natureza da Despesa)	DOTAÇÃO INICIAL	DOTAÇÃO ATUALIZADA (e)	DESPESAS EMPENHADAS		DESPESAS LIQUIDADAS		Inscritas em Restos a Pagar não Processados
			Até o Bimestre (f)	% (f/e) x 100	Até o Bimestre (g)	% (g/e) x 100	
DESPESAS CORRENTES	4.571.864,83	5.100.193,75	4.471.458,34	87,67%	4.401.619,34	86,30%	69.839,00
Pessoal e Encargos Sociais	2.464.736,31	2.580.314,67	2.461.949,26	95,41%	2.461.949,26	95,41%	0,00
Juros e Encargos da Dívida	0,00	0,00	0,00	0,00%	0,00	0,00%	0,00
Outras Despesas Correntes	2.107.128,52	2.519.879,08	2.009.509,08	79,75%	1.939.670,08	76,97%	69.839,00
DESPESAS DE CAPITAL	40.463,50	797.161,25	351.329,05	44,07%	190.626,25	23,91%	160.702,80
Investimentos	40.463,50	797.161,25	351.329,05	44,07%	190.626,25	23,91%	160.702,80
Inversões Financeiras	0,00	0,00	0,00	0,00%	0,00	0,00%	0,00
Amortização da Dívida	0,00	0,00	0,00	0,00%	0,00	0,00%	0,00
TOTAL DAS DESPESAS COM SAÚDE (IV)	4.612.328,33	5.897.355,00	4.822.787,39	81,78%	4.592.245,59	77,87%	230.541,80

DESPESAS COM SAÚDE NÃO COMPUTADAS PARA FINS DE APURAÇÃO DO PERCENTUAL MÍNIMO	DOTAÇÃO INICIAL	DOTAÇÃO ATUALIZADA (e)	DESPESAS EMPENHADAS		DESPESAS LIQUIDADAS		Inscritas em Restos a Pagar não Processados
			Até o Bimestre (f)	% (f/e) x 100	Até o Bimestre (g)	% (g/e) x 100	
DESPESAS COM INATIVOS E PENSIONISTAS	34.650,00	34.650,00	16.478,72	0,34%	16.478,72	0,36%	0,00
DESPESA COM ASSISTÊNCIA À SAÚDE QUE NÃO ATENDE AO PRINCÍPIO DE ACESSO UNIVERSAL	0,00	0,00	0,00	0,00%	0,00	0,00%	0,00
DESPESAS CUSTEADAS COM OUTROS RECURSOS	767.523,32	1.933.549,99	1.188.963,60	24,65%	1.030.770,80	22,45%	158.192,80
Recursos de Transferência do Sistema Único de Saúde - SUS	766.857,82	1.641.155,42	1.188.963,60	24,65%	1.030.770,80	22,45%	158.192,80
Recursos de Operações de Crédito	0,00	0,00	0,00	0,00%	0,00	0,00%	0,00
Outros Recursos	665,50	292.394,57	0,00	0,00%	0,00	0,00%	0,00
OUTRAS AÇÕES E SERVIÇOS NÃO COMPUTADOS	0,00	0,00	1.760,00	0,04%	1.760,00	0,04%	0,00
RESTOS/CONTAS A PAGAR INSCRITOS NO EXERCÍCIO SEM DISPONIBILIDADE FINANCEIRA	0,00	0,00	0,00	0,00%	0,00	0,00%	0,00
DESPESAS CUSTEADAS COM DISPONIBILIDADE DE CAIXA VINCULADA AOS RESTOS A PAGAR CANCELADOS	0,00	0,00	1.500,00	0,03%	1.500,00	0,03%	0,00
DESPESAS CUSTEADAS COM RECURSOS VINCULADOS À	0,00	0,00	0,00	0,00%	0,00	0,00%	0,00



TRIBUNAL DE CONTAS DO ESTADO DO PARANÁ

Coordenadoria de Gestão Municipal - CGM

PARCELA DO PERCENTUAL MÍNIMO QUE NÃO FOI APLICADA EM AÇÕES E SERVIÇOS DE SAÚDE EM EXERCÍCIOS ANTERIORES							
SUPERÁVIT FINANCEIRO DE EXERCÍCIO ANTERIOR NÃO APLICADO EM AÇÕES E SERVIÇOS PÚBLICOS DE SAÚDE	0,00	0,00	0,00	0,00%	0,00	0,00%	0,00
TOTAL DAS DESPESAS COM AÇÕES E SERVIÇOS PÚBLICOS DE SAÚDE NÃO COMPUTADAS (V)	0,00	0,00	1.208.702,32	25,06%	1.050.509,52	22,88%	158.192,80
TOTAL DAS DESPESAS COM AÇÕES E SERVIÇOS PÚBLICOS DE SAÚDE (VI) = (IV - V)	0,00	0,00	3.614.085,07	74,94%	3.541.736,07	77,12%	72.349,00

PERCENTUAL DE APLICAÇÃO EM AÇÕES E SERVIÇOS PÚBLICOS DE SAÚDE SOBRE A RECEITA DE IMPOSTOS LÍQUIDA E TRANSFERÊNCIAS CONSTITUCIONAIS E LEGAIS (VII%) = (VI / IIIb x 100) - LIMITE CONSTITUCIONAL 15%	23,96
---	-------

VALOR REFERENTE À DIFERENÇA ENTRE O VALOR EXECUTADO E O LIMITE MÍNIMO CONSTITUCIONAL [(IIIb * 15%) - VI]	1.351.968,99
---	--------------

EXECUÇÃO DE RESTOS A PAGAR NÃO PROCESSADOS INSCRITOS COM DISPONIBILIDADE DE CAIXA	INSCRITOS	CANCELADOS/PRESCRITOS	PAGOS	A PAGAR	PARCELA CONSIDERADA NO LIMITE
Inscritos em 2017	116.341,73	0,00	0,00	0,00	0,00

CONTROLE DOS RESTOS A PAGAR CANCELADOS OU PRESCRITOS PARA FINS DE APLICAÇÃO DA DISPONIBILIDADE DE CAIXA CONFORME ARTIGO 24, §1º e 2º	RESTOS A PAGAR CANCELADOS OU PRESCRITOS		
	Saldo Inicial	Despesas custeadas no exercício de referência (j)	Saldo Final (Não Aplicado)
Restos a Pagar Cancelados ou Prescritos em 2017	0,00	1.500,00	- 1.500,00

CONTROLE DO VALOR REFERENTE AO PERCENTUAL MÍNIMO NÃO CUMPRIDO EM EXERCÍCIOS ANTERIORES PARA FINS DE APLICAÇÃO DOS RECURSOS VINCULADOS CONFORME ARTIGOS 25 E 26	LIMITE NÃO CUMPRIDO		
	Saldo Inicial	Despesas custeadas no exercício de referência (k)	Saldo Final (Não Aplicado)
Diferença de limite não cumprido em 2017	0,00	0,00	0,00

	DOTAÇÃO	DOTAÇÃO	DESPESAS EMPENHADAS	DESPESAS EXECUTADAS	Inscritas em
--	---------	---------	---------------------	---------------------	--------------

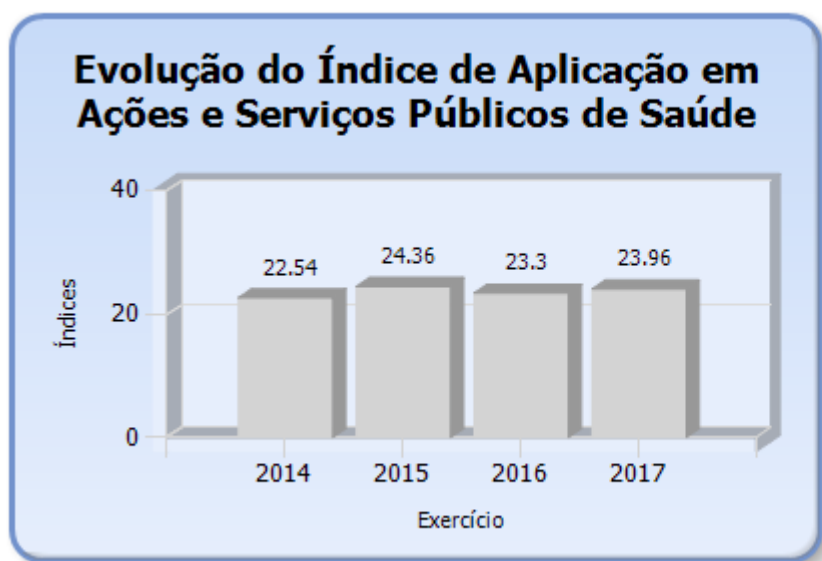


TRIBUNAL DE CONTAS DO ESTADO DO PARANÁ

Coordenadoria de Gestão Municipal - CGM

DESPESAS COM SAÚDE (Por Subfunção)	INICIAL	ATUALIZADA (e)	Até o Bimestre (l)	% (l/total l) x 100	Até o Bimestre (m)	% (m/total m) x 100	Restos a Pagar não Processados
Atenção Básica	4.241.574,13	5.364.091,49	4.417.332,28	91,59%	4.189.312,48	82,35%	228.019,80
Assistência Hospitalar e Ambulatorial	322.330,00	377.330,00	361.713,14	7,50%	359.191,14	95,86%	2.522,00
Suporte Profilático e Terapêutico	0,00	0,00	0,00	0,00%	0,00	0,00%	0,00
Vigilância Sanitária	31.036,50	88.813,40	18.874,78	0,39%	18.874,78	21,25%	0,00
Vigilância Epidemiológica	17.387,70	67.120,11	24.867,19	0,52%	24.867,19	37,05%	0,00
Alimentação e Nutrição	0,00	0,00	0,00	0,00%	0,00	0,00%	0,00
Outras Subfunções	0,00	0,00	0,00	0,00%	0,00	0,00%	0,00
TOTAL	4.612.328,33	5.897.355,00	4.822.787,39	100,00%	4.592.245,59	81,78%	230.541,80

Fonte: Sistema de Informações Municipais - Acompanhamento Mensal (SIM-AM), Tribunal de Contas do Estado do Paraná, Data e Hora da emissão: 22/05/2018 09:52



6.2 - DETALHAMENTO DA DESPESA COM SAÚDE POR NATUREZA

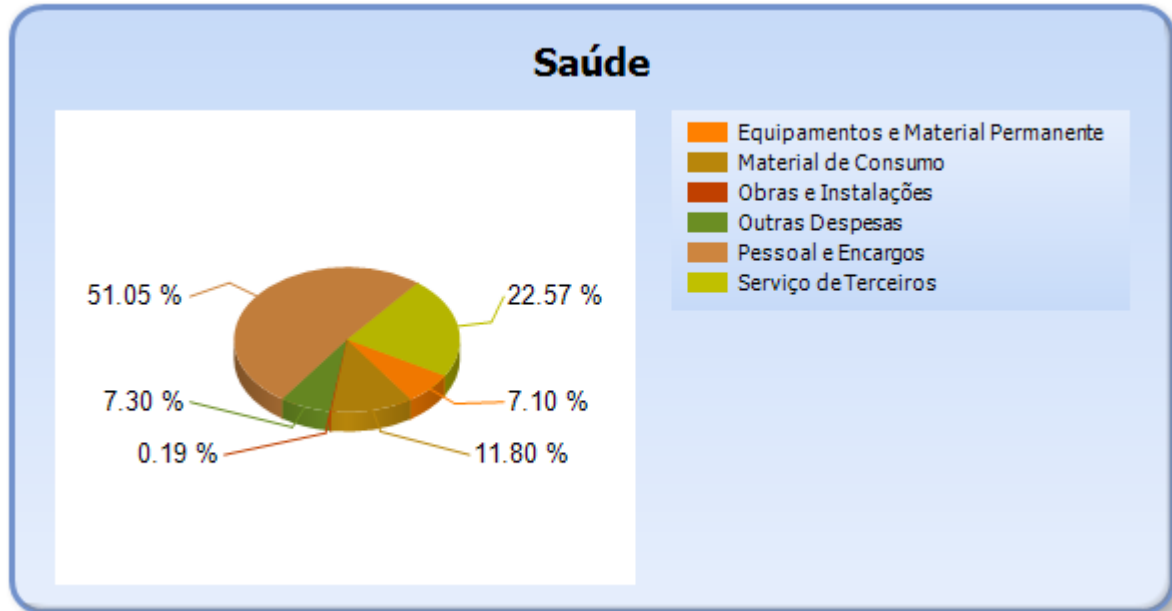
NATUREZA DA DESPESA	VALOR
CORRENTES	4.471.458,34
Pessoal e Encargos	2.461.949,26
Material de Consumo	569.074,91
Serviço de Terceiros	1.088.288,39
Outras Despesas	352.145,78
DE CAPITAL	351.329,05



TRIBUNAL DE CONTAS DO ESTADO DO PARANÁ

Coordenadoria de Gestão Municipal - CGM

Equipamentos e Material Permanente	342.329,05
Obras e Instalações	9.000,00
TOTAL	4.822.787,39



6.3 - DETALHAMENTO DA DESPESA COM SAÚDE POR PROJETOS E ATIVIDADES

CÓDIGO	NOME DO PROJETO/ATIVIDADE	FIXAÇÃO	EXECUÇÃO	DIFERENÇAS
1010	AMPLIAÇÃO DO NÚCLEO INTEGRADO DE SAÚDE NIS	34.100,00	9.000,00	25.100,00
2046	MANUTENÇÃO DO PROGRAMA SAÚDE BUCAL	97.405,00	74.446,64	22.958,36
2047	MANUTENÇÃO DA REDE MUNICIPAL DE SAÚDE - ATENÇÃO BÁSICA	4.067.316,50	3.676.865,16	390.451,34
2074	MANUTENÇÃO DO PROGRAMA AGENTES COMUNITÁRIOS DE SAÚDE	147.340,60	123.467,70	23.872,90
2076	MANUTENÇÃO DO PROGRAMA SAÚDE DA FAMÍLIA	224.037,00	207.428,28	16.608,72
2077	MANUTENÇÃO PROGRAMA PAB FIXO	793.892,39	326.124,50	467.767,89
2098	PARTICIPAÇÃO CONSÓRCIOS PÚBLICOS DE SAÚDE	0,00	0,00	0,00
2046	MANUTENÇÃO DO PROGRAMA SAÚDE BUCAL	0,00	0,00	0,00
2076	MANUTENÇÃO DO PROGRAMA SAÚDE DA FAMÍLIA	0,00	0,00	0,00
2077	MANUTENÇÃO PROGRAMA PAB FIXO	0,00	0,00	0,00



TRIBUNAL DE CONTAS DO ESTADO DO PARANÁ

Coordenadoria de Gestão Municipal - CGM

2098	PARTICIPAÇÃO CONSÓRCIOS PÚBLICOS DE SAÚDE	377.330,00	361.713,14	15.616,86
2078	MANUTENÇÃO DO PROGRAMA DE VIGILÂNCIA SANITÁRIA	88.813,40	18.874,78	69.938,62
2079	MANUTENÇÃO DO PROGRAMA VIGILÂNCIA EPIDEMIOLÓGICA	67.120,11	24.867,19	42.252,92
	TOTAL	5.897.355,00	4.822.787,39	1.074.567,61

7 - CONTROLE INTERNO

PONTOS DE VERIFICAÇÃO SOBRE O CONTROLE INTERNO

ITENS DE VERIFICAÇÃO	CONCLUSÃO
Consta do processo o Relatório do Controle Interno?	SIM
O Relatório do Controle Interno encaminhado apresenta o conteúdo mínimo prescrito pelo Tribunal?	SIM
O Relatório do Controle Interno encaminhado apresenta irregularidade passível de desaprovação das contas anuais?	NÃO

8 - REGIME PRÓPRIO DE PREVIDÊNCIA MUNICIPAL

NOME DO RPPS	CRP
INSTITUTO DE SEGURIDADE SOCIAL DO MUNICÍPIO DE LOBATO	SIM

8.1 - VALORES DAS RECEITAS E DESPESAS DO RPPS

DESCRIÇÃO	VALOR
Receita da Contribuição dos Servidores no exercício	711.176,74
Receita da Contribuição Patronal no exercício	843.374,45
Aportes para formação de reserva do Plano Financeiro	0,00
Aportes para cobertura de Déficit Atuarial	774.190,46
Aportes extraordinários para cobertura de Déficit financeiro com folha de pagamento do RPPS	0,00
Contribuição Previdenciária em regime de parcelamento de débitos	0,00
Multa e Juros de Mora da Receita de Contribuição Patronal	0,00
Receita Patrimonial	699.802,74
Compensações financeiras entre o RGPS e o RPPS	10.419,89
Outras Receitas do RPPS no exercício	0,00
Total das Receitas	3.038.964,28
Ingressos por Interferência Financeira	0,00



TRIBUNAL DE CONTAS DO ESTADO DO PARANÁ

Coordenadoria de Gestão Municipal - CGM

Fonte 001 - Recursos Livres	89.249,95
Fonte 040 - Recursos Previdenciários	0,00
TOTAL DOS RECURSOS	3.128.214,23
Despesa com Aposentadorias e Reformas	2.694.015,90
Despesa com Pensões	399.624,53
Despesa com Outros Benefícios Previdenciários	0,00
Despesa com Outros Benefícios Assistenciais	0,00
Outras Despesas de Custeio	59.077,26
Despesas de Capital	0,00
TOTAL DAS APLICAÇÕES	3.152.717,69

8.2 - PRINCIPAIS VALORES DO LAUDO ATUARIAL

DESCRIÇÃO	VALORES
a) Ativo do Plano	5.488.701,10
b) Provisão Matemática Previdenciária Bruta	62.227.102,03
c) Plano de Amortização	0,00
d) Provisão Matemática Previdenciária Líquida (b-c)	62.227.102,03
e) Valor do Aporte	1.083.332,13
f) Percentual Contribuição Patronal	13,00%
g) Percentual Contribuição Servidor Ativo	11,00%
h) Percentual Contribuição Servidor Inativo	11,00%
i) Percentual Contribuição Pensionista	11,00%
j) Percentual Taxa de Administração	1,50%

CONSTATAÇÕES DA ANÁLISE QUANTO À GESTÃO DO REGIME PRÓPRIO DE PREVIDÊNCIA

Restrição: Ausência de Pagamento de aportes para cobertura do déficit atuarial na forma apurada no Laudo Atuarial.

Fonte de Critério: Lei nº 9717/98, art. 9º e Portaria MPS 403/2008 - art. 18 e 19 - Multa LCE nº 113/2005, art. 87, IV, "g".



TRIBUNAL DE CONTAS DO ESTADO DO PARANÁ

Coordenadoria de Gestão Municipal - CGM

Considerando os termos do Laudo de Avaliação Atuarial que aponta a necessidade de aportes ao Regime Próprio de Previdência, visando equacionar o déficit atuarial e a consequente busca do equilíbrio financeiro do sistema, verifica-se que o Município não está realizando as transferências necessárias a esse objetivo, conforme empenhos emitidos nas classificações 3.1.91.13.30 e 3.3.91.97, demonstrado abaixo.

Sujeita, ainda, a aplicação de multa administrativa, por ofensa à norma legal, prevista no art. 87, IV, “g”, da Lei Complementar Estadual nº 113/2005 - Lei Orgânica do Tribunal de Contas, em razão da não comprovação de cumprimento do regramento estabelecido pela Portaria MPS nº 403/2008, a qual estabelece que o plano de amortização indicado pelo Parecer Atuarial poderá consistir no estabelecimento de alíquota de contribuição suplementar ou em aportes periódicos, com vistas ao equacionamento do déficit atuarial e equilíbrio financeiro do sistema previdenciário.

Documentos mínimos necessários em caso de contraditório:

- a) indicação das providências tomadas visando atender o Parecer Atuarial e a realização dos aportes;
- b) comprovantes dos pagamentos de aportes;
- c) outros documentos e/ou esclarecimentos considerados necessários.

Descrição	a) Valor do laudo Atuarial (R\$)	b) Valor pago (R\$)	c) Diferença a menor (R\$) (a-b)
Aporte Atuarial	1.083.332,13	735.048,87	348.283,26

9 - ATRASO NA ENTREGA DO SIM-AM E/OU DA PRESTAÇÃO DE CONTAS DO EXERCÍCIO

9.1 - ENTREGA DOS DADOS DO SIM-AM COM ATRASO

Verifica-se no registro de entrega dos dados eletrônicos mensais do Sistema de Informações Municipais – Acompanhamento Mensal – SIM/AM, que a Entidade não atendeu aos prazos estipulados nas Instruções Normativas TCE/PR nº



TRIBUNAL DE CONTAS DO ESTADO DO PARANÁ

Coordenadoria de Gestão Municipal - CGM

115/2016 e 129/2017, relativa à Agenda de Obrigações para o exercício objeto da análise.

A entrega mensal dos referidos dados eletrônicos está demonstrada no quadro abaixo, o qual informa o número de dias de atraso que a entrega intempestiva resultou.

A situação é passível de aplicação de multa administrativa, prevista no art. 87, III, "b", da Lei Complementar Estadual nº 113/2005 - Lei Orgânica do Tribunal de Contas, aplicada em razão DE CADA ATRASO NA REMESSA MENSAL dos dados eletrônicos do Sistema de Informações Municipais – Acompanhamento Mensal – SIM/AM.

Documentos mínimos necessários em caso de contraditório:

- a) comprovação de que o encaminhamento em atraso ocorreu por motivo de força maior;
- b) comprovante de recolhimento da multa;
- c) outros documentos e/ou esclarecimentos considerados necessários.

Demonstrativo do item

Mês	Ano	Data Limite p/ Envio	Data do Envio	Dias de Atraso
Abertura	2017	02/05/2017	29/05/2017	27
Janeiro	2017	02/05/2017	08/06/2017	37
Fevereiro	2017	31/05/2017	12/06/2017	12
Março	2017	31/05/2017	19/06/2017	19
Abril	2017	30/06/2017	20/07/2017	20
Mai	2017	30/06/2017	27/07/2017	27
Junho	2017	31/07/2017	10/08/2017	10
Julho	2017	31/08/2017	13/09/2017	13
Agosto	2017	02/10/2017	17/10/2017	15
Setembro	2017	31/10/2017	10/11/2017	10
Novembro	2017	15/01/2018	07/02/2018	23
Dezembro	2017	28/02/2018	09/03/2018	9



TRIBUNAL DE CONTAS DO ESTADO DO PARANÁ

Coordenadoria de Gestão Municipal - CGM

9.2 - ENTREGA DOS DOCUMENTOS QUE COMPÕEM A PRESTAÇÃO DE CONTAS COM ATRASO

Verifica-se na autuação do processo de Prestação de Contas que a Entidade atendeu o prazo estipulado no art. 225, caput, do Regimento Interno do TCE/PR, estendido para 30/04/2018.

PARTE II - CONSTATAÇÕES DA ANÁLISE

10 - RESULTADO DA ANÁLISE

A análise das contas está cingida aos assuntos contidos no escopo definido na Instrução Normativa nº 138/2018, sendo que a abordagem à luz dos critérios técnicos e legais a que estão sujeitos resultou nos apontamentos indicados nesta relação, os quais foram tratados em detalhes nos subtítulos próprios desta Instrução.

OCORRÊNCIAS CONSTATADAS FACE AO ESCOPO DA ANÁLISE

Tendo em vista os apontamentos elencados anteriormente, as irregularidades serão expressamente caracterizadas e indicados os responsáveis, conforme previsto no art. 352, inc. II, do Regimento Interno do TCE-PR.

DESCRIÇÃO	RESULTADO DA ANÁLISE	RESPONSÁVEL	CPF	TIPIFICAÇÃO
Ausência de Pagamento de aportes para cobertura do déficit atuarial na forma apurada no Laudo Atuarial.	IRREGULAR	TANIA MARTINS COSTA	069.943.349-53	Lei nº 9717/98, art. 9º e Portaria MPS 403/2008 - art. 18 e 19 - Multa LCE nº 113/2005, art. 87, IV, "g"
Ausência de comprovação da Publicação do Relatório de Gestão Fiscal - RGF do Terceiro Quadrimestre ou Segundo Semestre do exercício de 2016.	IRREGULAR	TANIA MARTINS COSTA	069.943.349-53	Art. 54 e 55, § 2º, da Lei Complementar nº 101/00 - Multa LCE nº 113/2005, art. 87, IV, "g"
Entrega dos dados do SIM-AM com atraso.	RESSALVA COM MULTA	TANIA MARTINS COSTA	069.943.349-53	Instrução Normativa TCE/PR nº 138/2018, art. 10,



TRIBUNAL DE CONTAS DO ESTADO DO PARANÁ

Coordenadoria de Gestão Municipal - CGM

				§ único - Multa LCE nº 113/2005, art. 87, III, "b".
--	--	--	--	---

PARTE III - INFORMAÇÕES RELATIVAS AOS PROCESSOS DA ENTIDADE

a) ESCOPO DO PROCEDIMENTO DE ACOMPANHAMENTO REMOTO PARA O EXERCÍCIO

O Procedimento de Acompanhamento Remoto - PROAR teve como objeto de escopo de acompanhamento para a Entidade no exercício em análise os casos abaixo relacionados:

DESCRIÇÃO DOS CASOS DE ACOMPANHAMENTO	UNIDADE RESPONSÁVEL
* SEM PROCEDIMENTOS NO PROAR PARA A ENTIDADE EM 2017	

b) - PROCESSOS REFERENTES À ENTIDADE

Não constaram do banco de dados do TCE/PR, no momento da emissão desta Instrução, registros de processos relativos à Entidade para este exercício de análise da Prestação de Contas Municipais.

c) - SITUAÇÃO DAS PRESTAÇÕES DE CONTAS DOS ÚLTIMOS EXERCÍCIOS

Informa-se a seguir a situação das Prestações de Contas, relativas aos últimos exercícios, conforme consta do banco de dados do TCE/PR.

Nº DO PROCESSO	ANO	ASSUNTO	TRÂMITE ATUAL	TIPO ATO	Nº ATO	RESULTADO
247895/14	2013	PRESTAÇÃO DE CONTAS DO PREFEITO MUNICIPAL	GCILB			
226115/15	2014	PRESTAÇÃO DE CONTAS DO PREFEITO MUNICIPAL	DP	PPR	269/2016	Parecer prévio pela regularidade com ressalvas
252462/16	2015	PRESTAÇÃO DE CONTAS DO PREFEITO MUNICIPAL	DP	PPR	430/2017	Parecer prévio pela regularidade com ressalvas



TRIBUNAL DE CONTAS DO ESTADO DO PARANÁ

Coordenadoria de Gestão Municipal - CGM

273560/17	2016	PRESTAÇÃO DE CONTAS DO PREFEITO MUNICIPAL	CGM			
-----------	------	---	-----	--	--	--

PARTE IV - DAS MULTAS

Face aos apontamentos deste opinativo, o Responsável fica sujeito à multa, nos termos da legislação em vigor, relativamente às seguintes constatações, sendo que as sanções originadas da Lei Complementar Estadual nº 113/2005 serão impostas de forma cumulativa, na forma do seu art. 87, § 2º.

a) - Decorrentes de Restrições indicadas nesta Instrução

DESCRIÇÃO	RESPONSÁVEL	CPF	TIPIFICAÇÃO
Ausência de Pagamento de aportes para cobertura do déficit atuarial na forma apurada no Laudo Atuarial.	TANIA MARTINS COSTA	069.943.349-53	Lei nº 9717/98, art. 9º e Portaria MPS 403/2008 - art. 18 e 19 - Multa LCE nº 113/2005, art. 87, IV, "g"
Ausência de comprovação da Publicação do Relatório de Gestão Fiscal - RGF do Terceiro Quadrimestre ou Segundo Semestre do exercício de 2016.	TANIA MARTINS COSTA	069.943.349-53	Art. 54 e 55, § 2º, da Lei Complementar nº 101/00 - Multa LCE nº 113/2005, art. 87, IV, "g"

b) - Decorrentes de Ressalvas indicadas nesta Instrução

DESCRIÇÃO	RESPONSÁVEL	CPF	TIPIFICAÇÃO	MESES COM ENTREGA EM ATRASO
Entrega dos dados do SIM-AM com atraso.	TANIA MARTINS COSTA	069.943.349-53	Instrução Normativa TCE/PR nº 138/2018, art. 10, § único - Multa LCE nº 113/2005, art. 87, III, "b".	Abertura, Janeiro, Fevereiro, Março, Abril, Maio, Junho, Julho, Agosto, Setembro, Novembro, Dezembro

PARTE V - CONCLUSÃO

Efetivado o exame da prestação de contas de governo do MUNICÍPIO DE LOBATO, relativa ao exercício financeiro de 2017, as constatações que foram aduzidas ao longo deste instrutivo levam a concluir que, no estado em que se encontram no processo, as mencionadas questões ensejam a emissão de Parecer Prévio pela Irregularidade das contas.



TRIBUNAL DE CONTAS DO ESTADO DO PARANÁ

Coordenadoria de Gestão Municipal - CGM

Ainda, deve-se assinalar que as referidas ocorrências sujeitam o responsável à multa, nos termos da legislação referenciada em cada um dos itens apontados na Parte IV, desta instrução.

Destaca-se, contudo, que as conclusões aqui expostas não elidem responsabilidades por atos não alcançados pelo conteúdo da prestação de contas, não validam divergências em informações de caráter declaratório, não detectadas na análise, e nem eximem anomalias levantadas em outras espécies de procedimentos fiscalizatórios, tais como: Procedimentos de Acompanhamento Remoto, Auditorias, Inspeções, Tomadas de Contas, Comunicação de Irregularidades, Denúncias ou Representações.

Entretanto, por força do princípio do contraditório, do qual decorre o direito à ampla defesa, previsto no art. 5º, LV, da Constituição Federal, e na Lei Complementar Estadual nº 113/2005, é necessária a intimação do responsável abaixo identificado, para que, querendo, apresente defesa acerca das ocorrências listadas nesta instrução.

Responsável para intimação

CARGO/FUNÇÃO	RESPONSÁVEL	CPF	INÍCIO	FIM
Prefeito	TANIA MARTINS COSTA	069.943.349-53	01/01/2017	31/12/2017

Sobre o assunto, é necessário observar que o atual Gestor está obrigado ao atendimento no que for pertinente à providência de documentos faltantes e à apresentação de esclarecimentos que dependam da assistência técnica, contábil e material da Administração, pois este é o titular da responsabilidade pela guarda, segurança e conservação do patrimônio documental da entidade, permitindo-se ao ex-Ordenador o acesso à resposta para que ele, querendo, possa se manifestar a respeito dos questionamentos.

CARGO/FUNÇÃO	RESPONSÁVEL	CPF	INÍCIO	FIM
Prefeito	TANIA MARTINS COSTA	069.943.349-53	01/01/2018	31/12/2020



TRIBUNAL DE CONTAS DO ESTADO DO PARANÁ

Coordenadoria de Gestão Municipal - CGM

É a instrução.

CGM, 22 de maio de 2018.

Ato emitido por CARLOS ALBERTO HEMBECKER - Analista de Controle - Matrícula nº 501255.

Visto. Adotem-se os expedientes previstos no Regimento Interno deste Tribunal de Contas.

Encaminhado por GUILHERME VIEIRA - Coordenador - Matrícula nº 515728.